

إنتاج المحاصيل الثانوية
والخضراوات حسب المحافظات
لسنة 2024

شكر وتقدير

تتقدم هيئة الإحصاء ونظم المعلومات
الجغرافية بالشكر والتقدير الى كافة الجهات
التي ساهمت في إصدار التقرير، لاسيما
وزارة الزراعة بالتنسيق والمتابعة بالأعمال
الميدانية بالإضافة الى مديريات الإحصاء
في المحافظات.

فريق اعداد التقرير

ت	مديرية الاحصاء الزراعي
1	السيد أثير محمد ناجي عزت
3	السيدة رشا محمود ابراهيم
3	السيدة عبير كامل حسن
4	السيد عمر جواد باقر
5	السيدة علياء عبد الستار علي
	البريد الالكتروني
	Agri_stat@yahoo.com

المحافظات

ت	مدراء الإحصاء في المحافظات	اسم المديرية	مشرفي الإحصاء الزراعي
1	السيد نوفل سليمان طلب	مديرية إحصاء نينوى	السيد محمد أحمد صالح
2	السيد مصطفى اكرم طه	مديرية إحصاء كركوك	السيد يوسف مصطفى محمد
3	السيد عمار أحمد مجيد	مديرية إحصاء ديالى	السيد صكبان حسين عكله
4	السيد علي فخري عبد الملك	مديرية إحصاء الانبار	السيد مهند نافع اسعد
5	السيد خالد وليد محمد	مديرية إحصاء بغداد	السيد صلاح مهدي سرهيد
6	السيد علاء حسن حميد	مديرية إحصاء بابل	السيد محمد حسين حسن
7	السيد عباس طامي عناد	مديرية إحصاء كربلاء	السيد عباس خالد علي
8	السيد عادل لطيف غافل	مديرية إحصاء واسط	السيد أحمد سعد فاضل
9	السيد مهند عساف صالح	مديرية إحصاء صلاح الدين	السيد سرمد حميد ياسين
10	السيد حسام الدين احمد سعدون	مديرية إحصاء النجف	السيد حسين جبار عبد
11	السيد محمد عبد مرشد	مديرية إحصاء القادسية	السيد احمد عبد المحسن عبد الرحيم
12	السيد أنمار طالب صالح	مديرية إحصاء المثنى	السيد وهاب عبد الخضر عبدالحسن
13	السيد خالد أحمد فرحان	مديرية إحصاء ذي قار	السيد مهند عبد العباس خلف
14	السيد علاء جاسم خليف	مديرية احصاء ميسان	السيد علي لطيف حسن
15	السيد شهدي عبد الامير ماجد	مديرية احصاء البصرة	السيد مازن جسام محمد

محتويات الموضوعات والتحليل

- 1.....مقدمة
- 1.....منهجية التقرير
- 2.....تحليل النتائج

الجدول الاحصائية

- 4.....جدول (1) : المساحة المزروعة ومتوسط إنتاجية الدونم الواحد والإنتاج لمحاصيل إنتاج البذور لسنة 2024
- 5.....جدول (2) : المساحة المزروعة ومتوسط إنتاجية الدونم الواحد والإنتاج للمحاصيل الصناعية لسنة 2024
- 6.....جدول (3) : المساحة المزروعة ومتوسط إنتاجية الدونم الواحد والإنتاج للمحاصيل الزيتية لسنة 2024
- 7.....جدول (4) : المساحة المزروعة ومتوسط إنتاجية الدونم الواحد والإنتاج لمحصول البصل بأنواعه لسنة 2024
- 11.....جدول (5) : المساحة المزروعة ومتوسط إنتاجية الدونم الواحد والإنتاج لمحاصيل البقوليات لسنة 2024
- 17.....جدول (6) : المساحة المزروعة ومتوسط إنتاجية الدونم الواحد والإنتاج لمحاصيل الخضراوات الثمرية لسنة 2024
- 42.....جدول (7) : المساحة المزروعة ومتوسط إنتاجية الدونم الواحد والإنتاج لمحاصيل الخضراوات الجذرية لسنة 2024
- 47.....جدول (8) : المساحة المزروعة ومتوسط إنتاجية الدونم الواحد والإنتاج لمحاصيل الخضراوات الورقية لسنة 2024
- 52.....جدول (9) : المساحة المزروعة ومتوسط إنتاجية الدونم الواحد والإنتاج للمحاصيل العلفية لسنة 2024

محتويات الأشكال البيانية

- 9.....شكل (1) : كمية الإنتاج لمحصول البصل على مستوى المحافظات لسنة 2024
- 9.....شكل (2): متوسط الانتاجية لمحصول البصل على مستوى المحافظات لسنة 2024
- 15.....شكل (3): كمية الإنتاج لمحصول الباقلاء الخضراء على مستوى المحافظات لسنة 2024
- 15.....شكل (4): متوسط الانتاجية لمحصول الباقلاء الخضراء على مستوى المحافظات لسنة 2024
- 19.....شكل (5): كمية الإنتاج لمحصول رقي الماندة على مستوى المحافظات لسنة 2024
- 19.....شكل (6): متوسط الانتاجية لمحصول رقي الماندة على مستوى المحافظات لسنة 2024
- 24.....شكل (7): كمية الإنتاج لمحصول الباميا على مستوى المحافظات لسنة 2024
- 24.....شكل (8): متوسط الانتاجية لمحصول الباميا على مستوى المحافظات لسنة 2024
- 28.....شكل (9): كمية الإنتاج لمحصول الباذنجان على مستوى المحافظات لسنة 2024

- شكل (10): متوسط الانتاجية لمحصول البانجان على مستوى المحافظات لسنة 2024..... 28
- شكل (11): كمية الانتاج لمحصول الخيار على مستوى المحافظات لسنة 2024..... 32
- شكل (12): متوسط الانتاجية لمحصول الخيار على مستوى المحافظات لسنة 2024..... 32
- شكل (13): كمية الانتاج لمحصول الطماطة على مستوى المحافظات لسنة 2024..... 38
- شكل (14): متوسط الانتاجية لمحصول الطماطة على مستوى المحافظات لسنة 2024..... 38
- شكل (15): كمية الانتاج لمحصول الجت على مستوى المحافظات لسنة 2024..... 55
- شكل (16): متوسط الانتاجية لمحصول الجت على مستوى المحافظات لسنة 2024..... 55

مقدمة

تصدر مديرية الاحصاء الزراعي تقرير إنتاج المحاصيل الثانوية والخضراوات سنوياً حيث يتضمن هذا التقرير بيانات المحاصيل الثانوية والخضراوات لسنة 2024 بما فيها المحاصيل التي تزرع لأكثر من موسم خلال السنة مثل الخضراوات التي تزرع صيفاً وفي الزراعة المحمية شتاءً لنفس السنة مثل الطماطة والباذنجان والفلفل وغيرها.

ان هذا التقرير يتضمن مؤشرات عن المساحة المزروعة ومتوسط الإنتاجية والإنتاج لمختلف المحاصيل الثانوية والخضراوات على مستوى المحافظات، علماً بأنه لم يتم شمول محافظات إقليم كردستان.

منهجية التقرير

تم استخدام أسلوب الاستفسار المباشر من المزارعين عن الإنتاج والمساحة المزروعة بالمحاصيل وذلك أثناء إعداد الإطار للموسم الشتوي وذلك بعد الانتهاء من عمليات البذار بشكل كامل وبدء عملية الإنبات للمحاصيل وبالتعاون والتنسيق مع وزارة الزراعة ، اما بالنسبة للموسم الصيفي ونظرا لانشغال هيأة الإحصاء ونظم المعلومات الجغرافية بتنفيذ فعاليات التعداد العام للسكان والمساكن للعراق لسنة 2024 فقد اعتمد أسلوب التقدير لمتوسط الإنتاجية للمحاصيل الثانوية وتقدير نسبة التضرر للمساحات المزروعة والتنسيق مع مديريات الزراعة في المحافظات .

تحليل النتائج

فيما يأتي أهم المؤشرات الواردة في التقرير وتم تحليل النتائج للمحافظات مقارنة بالعام الماضي:

- قدر إنتاج محصول الباقلاء الخضراء (30.9) ألف طن لسنة 2024 بارتفاع قدرته نسبته (9.6%) عن إنتاج السنة الماضية حيث قدر (28.2) ألف طن، احتلت محافظة بابل المركز الأول تليها محافظة ميسان حيث قدرت كمية الإنتاج لكل منهما (6.4)، (6.0) ألف طن ونسبة (20.7%)، (19.4%) من مجموع الإنتاج على التوالي، في حين قدر أعلى متوسط لإنتاجية الدونم الواحد لإجمالي المساحة المزروعة في محافظة بغداد (2929.6) كغم/دونم تليها محافظة كربلاء (2439.9) كغم/دونم كما في جدول 5 (محصول باقلاء خضراء).
- قدر إنتاج محصول رقي المائدة (285.9) ألف طن لسنة 2024 بارتفاع قدرته نسبته (48.2%) عن إنتاج السنة الماضية حيث قدر (192.9) ألف طن، احتلت محافظة واسط المركز الأول تليها محافظة ديالى حيث قدرت كمية الإنتاج لكل منهما (99.7)، (59.4) ألف طن ونسبة (34.9%)، (20.8%) من مجموع الإنتاج على التوالي، في حين قدر أعلى متوسط لإنتاجية الدونم الواحد لإجمالي المساحة المزروعة في محافظة صلاح الدين (6428.3) كغم/دونم تليها محافظة ديالى (6006.9) كغم/دونم كما في جدول 6 (محصول رقي المائدة).
- قدر إنتاج محصول البطيخ (126.7) ألف طن لسنة 2024 بارتفاع قدرته نسبته (54.7%) عن إنتاج السنة الماضية حيث قدر (81.9) ألف طن، احتلت محافظة واسط المركز الأول تليها محافظة ميسان حيث قدرت كمية الإنتاج لكل منهما (46.4)، (21.8) ألف طن ونسبة (36.6%)، (17.2%) من مجموع الإنتاج على التوالي، في حين قدر أعلى متوسط لإنتاجية الدونم الواحد لإجمالي المساحة المزروعة في محافظة ديالى (4459.0) كغم/دونم تليها محافظة بابل (4092.7) كغم/دونم كما في جدول 6 (محصول البطيخ).
- قدر إنتاج محصول الباميا (47.0) ألف طن لسنة 2024 بارتفاع قدرته نسبته (46.4%) عن إنتاج السنة الماضية حيث قدر (32.1) ألف طن، احتلت كل من محافظة واسط المركز الأول تليها محافظة بغداد حيث قدرت كمية الإنتاج لكل منهما (10.2)، (9.4) ألف طن ونسبة (21.7%)، (20.0%) من مجموع الإنتاج على التوالي، في حين قدر أعلى متوسط لإنتاجية الدونم الواحد لإجمالي المساحة المزروعة في محافظة واسط (2328.8) كغم/دونم تليها محافظة بغداد (2315.5) كغم/دونم كما في جدول 6 (محصول الباميا).
- قدر إنتاج محصول الباذنجان (87.0) ألف طن لسنة 2024 بارتفاع قدرته نسبته (37.7%) عن إنتاج السنة الماضية حيث قدر (63.2) ألف طن، احتلت محافظة بغداد المركز الأول تليها محافظة صلاح الدين حيث قدرت كمية الإنتاج لكل منهما (19.3)، (14.7) ألف طن ونسبة (22.2%)، (16.9%) من مجموع الإنتاج على التوالي، في حين قدر أعلى متوسط لإنتاجية الدونم الواحد لإجمالي المساحة المزروعة في محافظة بغداد (4358.9) كغم/دونم تليها محافظة صلاح الدين (4355.1) كغم/دونم كما في جدول 6 (محصول الباذنجان).

- قدر إنتاج محصول الخيار بأنواعه (143.0) ألف طن لسنة 2024 بارتفاع قدرته نسبتته (115.0%) عن إنتاج السنة الماضية حيث قدر (66.5) ألف طن، احتلت محافظة بغداد المركز الأول تليها محافظة كربلاء حيث قدرت كمية الإنتاج لكل منهما (39.3)، (30.7) ألف طن وبنسبة (27.5%)، (21.5%) من مجموع الإنتاج على التوالي في حين قدر أعلى متوسط لإنتاجية الدونم الواحد لاجمالي المساحة المزروعة في محافظة صلاح الدين (3087.8) كغم/دونم تليها محافظة النجف (2656.4) كغم/دونم كما في جدول 6 (محصول الخيار).
- قدر إنتاج محصول الشجر بأنواعه (40.2) ألف طن لسنة 2024 بارتفاع قدرته نسبتته (262.2%) عن إنتاج السنة الماضية حيث قدر (11.1) ألف طن، احتلت محافظة بغداد المركز الأول تليها محافظة ديالى حيث قدرت كمية الإنتاج لكل منهما (28.4)، (6.1) ألف طن وبنسبة (70.6%)، (15.2%) من مجموع الإنتاج على التوالي في حين قدر أعلى متوسط لإنتاجية الدونم الواحد لاجمالي المساحة المزروعة في محافظة ذي قار (3035.0) كغم/دونم تليها محافظة واسط (2871.0) كغم/دونم كما في جدول 6 (محصول الشجر).
- قدر إنتاج محصول الطماطة (463.7) ألف طن لسنة 2024 بانخفاض قدرته نسبتته (13.3%) عن إنتاج السنة الماضية حيث قدر (534.8) ألف طن، احتلت محافظة البصرة المركز الأول تليها محافظة صلاح الدين حيث قدرت كمية الإنتاج لكل منهما (247.7)، (51.9) ألف طن وبنسبة (53.4%)، (11.2%) من مجموع الإنتاج على التوالي في حين قدر أعلى متوسط لإنتاجية الدونم الواحد لاجمالي المساحة المزروعة في محافظة البصرة (6129.3) كغم/دونم تليها محافظة النجف (5900.0) كغم/دونم كما في جدول 6 (محصول الطماطة).
- قدر إنتاج محصول البصل الأخضر (32.0) ألف طن لسنة 2024 بانخفاض قدرته نسبتته (14.2%) عن إنتاج السنة الماضية حيث قدر (37.3) ألف طن، احتلت محافظة بابل المركز الأول تليها محافظة كربلاء حيث قدرت كمية الإنتاج لكل منهما (7.3)، (6.6) ألف طن وبنسبة (22.8%)، (20.6%) من مجموع الإنتاج على التوالي في حين قدر أعلى متوسط لإنتاجية الدونم الواحد لاجمالي المساحة المزروعة في محافظة ذي قار (4000.0) كغم/دونم تليها محافظة البصرة (3500.0) كغم/دونم كما في جدول 7 (محصول البصل الأخضر).
- قدر إنتاج محصول الخس (21.4) ألف طن لسنة 2024 بانخفاض قدرته نسبتته (0.9%) عن إنتاج السنة الماضية حيث قدر (21.6) ألف طن، احتلت محافظة بابل المركز الأول تليها محافظة القادسية حيث قدرت كمية الإنتاج لكل منهما (6.7)، (5.4) ألف طن وبنسبة (31.3%)، (25.2%) من مجموع الإنتاج على التوالي في حين قدر أعلى متوسط لإنتاجية الدونم الواحد لاجمالي المساحة المزروعة في محافظة ذي قار (3005.8) كغم/دونم تليها محافظة القادسية (2504.4) كغم/دونم كما في جدول 8 (محصول الخس).
- قدر إنتاج محصول الجت (323.7) ألف طن لسنة 2024 بانخفاض قدرته نسبتته (6.2%) عن إنتاج السنة الماضية حيث قدر (345.1) ألف طن، احتلت محافظة بابل المركز الأول تليها محافظة المثنى حيث قدرت كمية الإنتاج لكل منهما (137.5)، (47.6) ألف طن وبنسبة (42.5%)، (14.7%) من مجموع الإنتاج على التوالي في حين قدر أعلى متوسط لإنتاجية الدونم الواحد في بغداد (5687.2) كغم/دونم تليها محافظة ذي قار (5580.0) كغم/دونم كما في جدول 9 (محصول الجت).

المساحة المزروعة ومتوسط إنتاجية الدونم الواحد والإنتاج لمحاصيل إنتاج البذور لسنة 2024
Cultivated area and average productivity per donum and productivity For seed crops, seed productivity for the year 2024

جدول (1)
المحصول: بذور الدخن (صيفي)
Crop: Millet seeds (summer)

Governorate	الإنتاج (طن) Productivity (Ton)	متوسط الإنتاجية (كغم / دونم) Average productivity (kg/ donum)		المساحة المزروعة (دونم) Cultivated area(donum)			المحافظات
		للمساحة المنتجة Productive	إجمالي المساحة Total area	المتضررة Damaged	المنتجة Productive	اجمالي المساحة Total area	
Al-Anbar	31	596.2	596.2	0	52	52	الانبار
Babylon	42	545.5	545.5	0	77	77	بابل
Thi-qar	529	230.0	230.0	0	2300	2300	ذي قار
Total	602	247.8	247.8	0	2429	2429	المجموع

المحصول: بذور الذرة البيضاء (صيفي)
Crop: Sorghum seeds (summer)

Governorate	الإنتاج (طن) Productivity (Ton)	متوسط الإنتاجية (كغم / دونم) Average productivity (kg/ donum)		المساحة المزروعة (دونم) Cultivated area (donum)			المحافظات
		للمساحة المنتجة Productive area	إجمالي المساحة Total area	المتضررة Damaged	المنتجة Productive	اجمالي المساحة Total area	
Al-Anbar	447	598.4	598.4	0	747	747	الانبار
Baghdad	7	583.3	583.3	0	12	12	بغداد
Al-Qadisiya	8576	791.2	791.2	0	10839	10839	القادسية
Al-Muthanna	605	281.4	281.4	0	2150	2150	المتن
Total	9635	700.8	700.8	0	13748	13748	المجموع

المساحة المزروعة ومتوسط إنتاجية الدونم الواحد والإنتاج للمحاصيل الصناعية لسنة 2024

Cultivated area and average productivity per donum and productivity For industrial crops, for the year 2024

Table(2)

Crop: Tumbak (summer)

جدول(2)

المحصول: تنباك (صيفي)

Governorate	الإنتاج (طن) Productivity (Ton)	متوسط الإنتاجية (كغم / دونم) Average productivity (kg/ donum)		المساحة المزروعة (دونم) Cultivated area(donum)			المحافظات
		المساحة المنتجة Productive area	إجمالي المساحة Total area	المتضررة Damaged	المنتجة Productive	اجمالي المساحة Total area	
Kerbala	7	1166.7	1166.7	0	6	6	كربلاء
Total	7	1166.7	1166.7	0	6	6	المجموع

المساحة المزروعة ومتوسط إنتاجية الدونم الواحد والإنتاج للمحاصيل الزيتية لسنة 2024
Cultivated area and average productivity per donum and productivity For Oiled Crops, for the year 2024

جدول (3)
المحصول: السمسم (صيفي)

Table(3)
Crop: Sesame (Summer)

Governorate	الإنتاج (طن) Productivity (Ton)	متوسط الإنتاجية (كغم / دونم) Average productivity (kg/ donum)		المساحة المزروعة (دونم) Cultivated area(donum)			المحافظات
		للمساحة المنتجة Productive area	لإجمالي المساحة Total area	المتضررة Damaged	المنتجة Productive	اجمالي المساحة Total area	
Nineveh	5	384.6	384.6	0	13	13	نينوى
Al-Anbar	655	448.9	448.9	0	1459	1459	الانبار
Baghdad	42	368.4	368.4	0	114	114	بغداد
Babylon	169	507.5	507.5	0	333	333	بابل
Kerbala	3	600.0	600.0	0	5	5	كربلاء
Wasit	224	546.3	546.3	0	410	410	واسط
Thi-qar	95	380.0	380.0	0	250	250	ذي قار
Total	1193	461.7	461.7	0	2584	2584	المجموع

المساحة المزروعة ومتوسط إنتاجية الدونم الواحد والإنتاج لمحصول البصل بأنواعه لسنة 2024
Cultivated area and average productivity per donum and productivity For all kinds of onion crop for the year 2024

Table(4)

جدول(4)

Crop: Onion (Accumulative)

المحصول: البصل تجميعي

Governorate	الإنتاج (طن) Productivity (Ton)	متوسط الإنتاجية (كغم / دونم) Average productivity (kg/ donum)		المساحة المزروعة (دونم) Cultivated area(donum)			المحافظات
		للمساحة المنتجة Productive area	إجمالي المساحة Total area	المتضررة Damaged	المنتجة Productive	اجمالي المساحة Total area	
Nineveh	8256	3407.3	3407.3	0	2423	2423	نينوى
Kirkuk	189	2454.5	2454.5	0	77	77	كركوك
Diyala	5860	2240.9	2240.9	0	2615	2615	ديالى
Al-Anbar	4047	2558.2	2558.2	0	1582	1582	الانبار
Baghdad	6416	2665.6	2665.6	0	2407	2407	بغداد
Babylon	2040	2231.9	2231.9	0	914	914	بابل
Kerbala	1879	2060.3	2060.3	0	912	912	كربلاء
Salah-Aldeen	497	2028.6	2028.6	0	245	245	صلاح الدين
Thi-qar	246	2216.2	2216.2	0	111	111	ذي قار
Al-Muthana	85	2428.6	2428.6	0	35	35	المتن
Missan	8	2000.0	2000.0	0	4	4	ميسان
Total	29523	2606.9	2606.9	0	11325	11325	المجموع

Crop: Onion (summer)

المحصول: بصل يابس (صيفي)

Governorate	الإنتاج (طن) Productivity (Ton)	متوسط الإنتاجية (كغم / دونم) Average productivity (kg/ donum)		المساحة المزروعة (دونم) Cultivated area(donum)			المحافظات
		للمساحة المنتجة Productive area	إجمالي المساحة Total area	المتضررة Damaged	المنتجة Productive	اجمالي المساحة Total area	
Nineveh	6970	3497.2	3497.2	0	1993	1993	نينوى
Diyala	5860	2240.9	2240.9	0	2615	2615	ديالى
Al-Anbar	2055	2644.8	2644.8	0	777	777	الانبار
Baghdad	6136	2640.3	2640.3	0	2324	2324	بغداد
Babylon	563	2252.0	2252.0	0	250	250	بابل
Salah-Aldeen	177	2082.4	2082.4	0	85	85	صلاح الدين
Al-Muthana	85	2428.6	2428.6	0	35	35	المتن
Total	21846	2704.0	2704.0	0	8079	8079	المجموع

Crop: Dry Onion (winter) المحصول: بصل يابس (شتوي)

Governorate	الإنتاج (طن) Productivity (Ton)	متوسط الإنتاجية (كغم / دونم) Average productivity (kg/ donum)		المساحة المزروعة (دونم) Cultivated area(donum)			المحافظات
		للمساحة المنتجة Productive area	إجمالي المساحة Total area	المتضررة Damaged	المنتجة Productive	اجمالي المساحة Total area	
Nineveh	1131	3024.1	3024.1	0	374	374	نينوى
Kirkuk	189	2454.5	2454.5	0	77	77	كركوك
Al-Anbar	1299	3000.0	3000.0	0	433	433	الانبار
Baghdad	280	3373.5	3373.5	0	83	83	بغداد
Babylon	1477	2224.4	2224.4	0	664	664	بابل
Kerbala	367	2265.4	2265.4	0	162	162	كربلاء
Salah-Aldeen	320	2000.0	2000.0	0	160	160	صلاح الدين
Thi-qar	246	2216.2	2216.2	0	111	111	ذي قار
Total	5309	2572.2	2572.2	0	2064	2064	المجموع

Crop: Boiler Onion (Accumulative) المحصول: بصل فسفة (تجميعي)

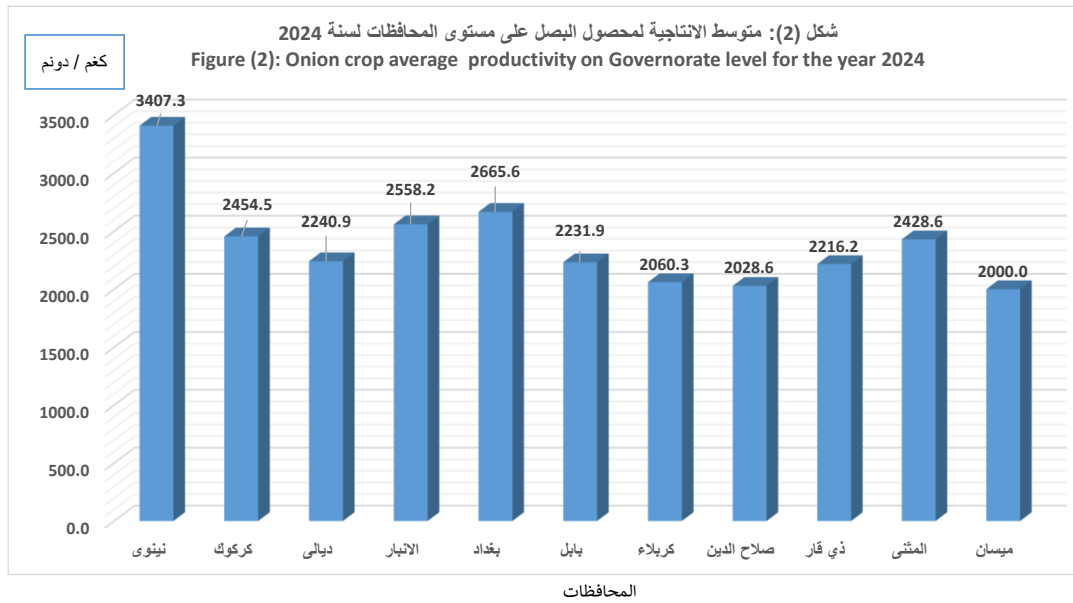
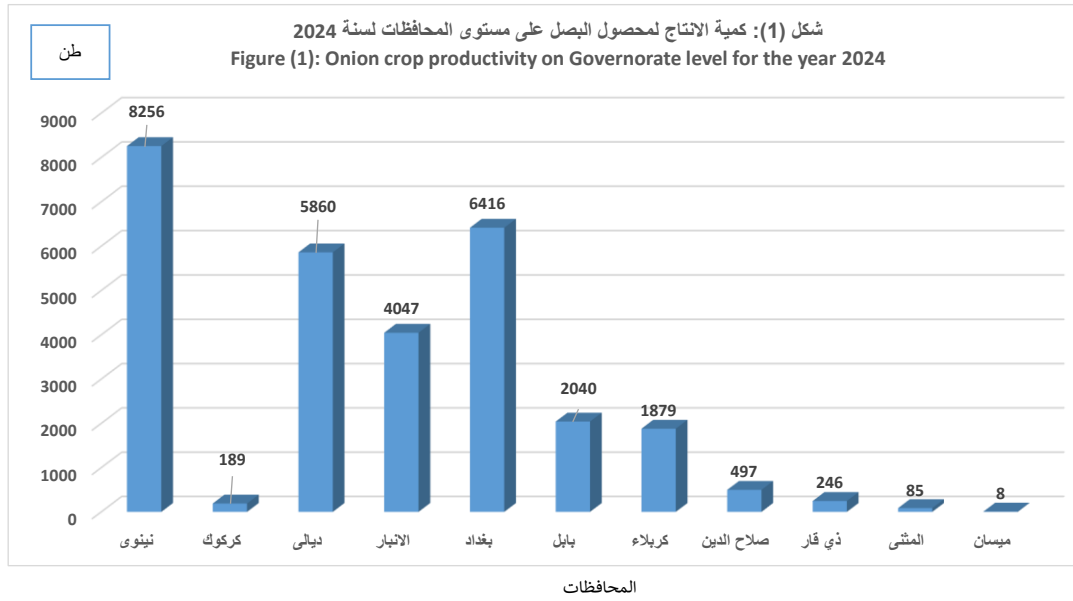
Governorate	الإنتاج (طن) Productivity (Ton)	متوسط الإنتاجية (كغم / دونم) Average productivity (kg/ donum)		المساحة المزروعة (دونم) Cultivated area(donum)			المحافظات
		للمساحة المنتجة Productive area	إجمالي المساحة Total area	المتضررة Damaged	المنتجة Productive	اجمالي المساحة Total area	
Al-Anbar	693	1862.9	1862.9	0	372	372	الانبار
Kerbala	1512	2016.0	2016.0	0	750	750	كربلاء
Nineveh	155	2767.9	2767.9	0	56	56	نينوى
Missan	8	2000.0	2000.0	0	4	4	ميسان
Total	2368	2003.4	2003.4	0	1182	1182	المجموع

Crop: Boiler Onion (summer) المحصول: بصل فسفة (صيفي)

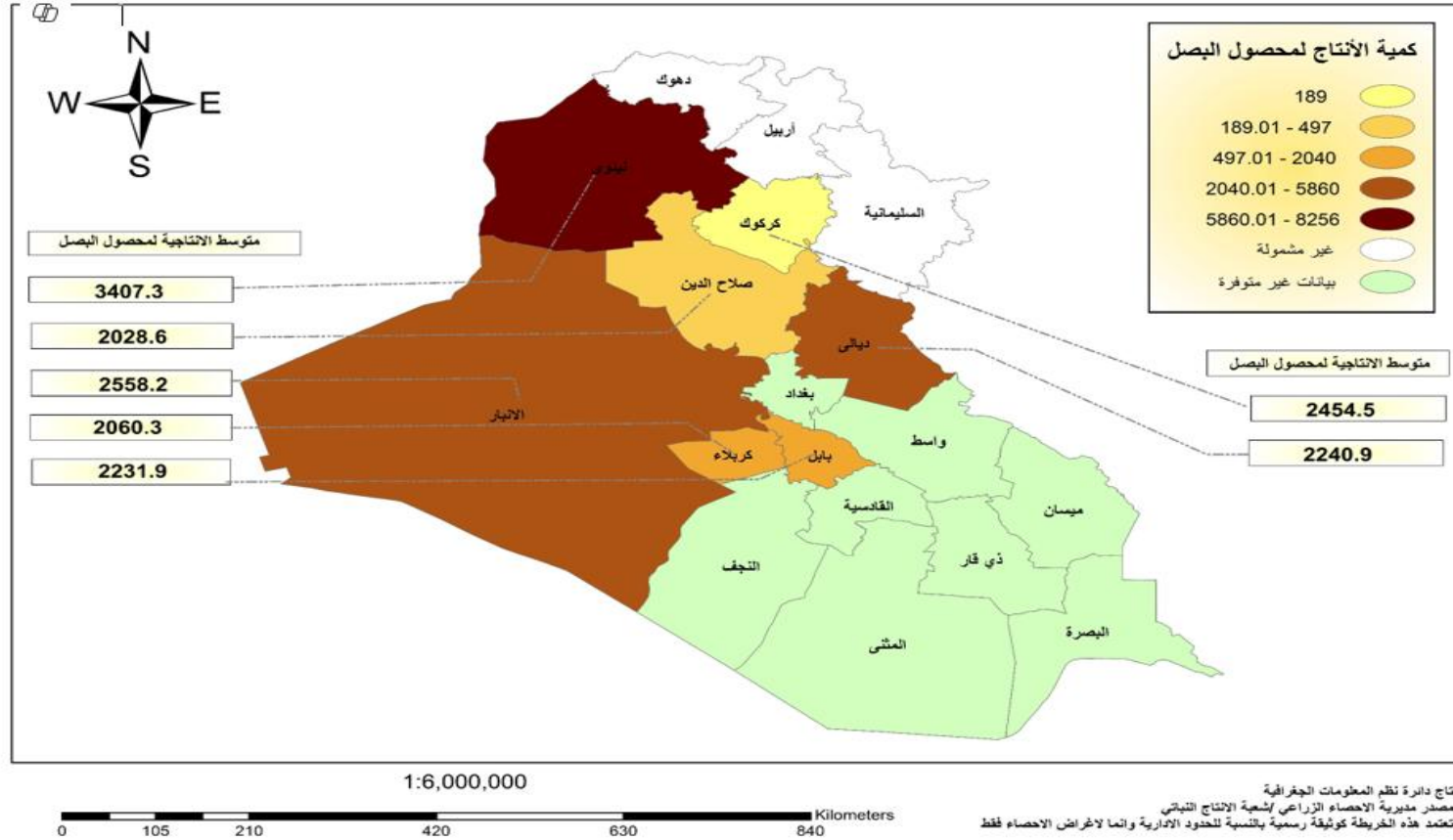
Governorate	الإنتاج (طن) Productivity (Ton)	متوسط الإنتاجية (كغم / دونم) Average productivity (kg/ donum)		المساحة المزروعة (دونم) Cultivated area(donum)			المحافظات
		للمساحة المنتجة Productive area	إجمالي المساحة Total area	المتضررة Damaged	المنتجة Productive	اجمالي المساحة Total area	
Al-Anbar	693	1862.9	1862.9	0	372	372	الانبار
Kerbala	1512	2016.0	2016.0	0	750	750	كربلاء
Total	2205	1965.2	1965.2	0	1122	1122	المجموع

Crop: Boiler Onion (winter) المحصول: بصل فسفة (شتوي)

Governorate	الإنتاج (طن) Productivity (Ton)	متوسط الإنتاجية (كغم / دونم) Average productivity (kg/ donum)		المساحة المزروعة (دونم) Cultivated area(donum)			المحافظات
		للمساحة المنتجة Productive area	إجمالي المساحة Total area	المتضررة Damaged	المنتجة Productive	اجمالي المساحة Total area	
Nineveh	155	2767.9	2767.9	0	56	56	نينوى
Missan	8	2000.0	2000.0	0	4	4	ميسان
Total	163	2716.7	2716.7	0	60	60	المجموع



خارطة (1) تصنيف المحافظات حسب كمية الإنتاج ومتوسط الإنتاجية لمحصول البصل لسنة 2024



المساحة المزروعة ومتوسط إنتاجية الدونم الواحد والإنتاج لمحاصيل البقوليات لسنة 2024
Cultivated area and average productivity per donum and productivity For legumes crops for the year 2024

جدول (5) المحصول: فاصوليا خضراء (تجميعي)
Table(5) Crop: Green bean (Accumulative)

Governorate	الإنتاج (طن) Productivity (Ton)	متوسط الإنتاجية (كغم / دونم) Average productivity (kg/ donum)		المساحة المزروعة (دونم) Cultivated area(donum)			المحافظات
		للمساحة المنتجة Productive area	لإجمالي المساحة Total area	المتضررة Damaged	المنتجة Productive	اجمالي المساحة Total area	
Nineveh	6	1200.0	1200.0	0	5	5	نينوى
Diyala	129	1697.4	1697.4	0	76	76	ديالى
Baghdad	396	1229.8	1229.8	0	322	322	بغداد
Babylon	267	1213.6	1213.6	0	220	220	بابل
Total	798	1280.9	1280.9	0	623	623	المجموع

المحصول: فاصوليا خضراء (صيفي)
Crop: Green bean (Summer)

Governorate	الإنتاج (طن) Productivity (Ton)	متوسط الإنتاجية (كغم / دونم) Average productivity (kg/ donum)		المساحة المزروعة (دونم) Cultivated area(donum)			المحافظات
		للمساحة المنتجة Productive area	لإجمالي المساحة Total area	المتضررة Damaged	المنتجة Productive	اجمالي المساحة Total area	
Nineveh	6	1200.0	1200.0	0	5	5	نينوى
Baghdad	396	1229.8	1229.8	0	322	322	بغداد
Total	402	1229.4	1229.4	0	327	327	المجموع

المحصول: فاصوليا خضراء (شتوي)
Crop: Green bean (Winter)

Governorate	الإنتاج (طن) Productivity (Ton)	متوسط الإنتاجية (كغم / دونم) Average productivity (kg/ donum)		المساحة المزروعة (دونم) Cultivated area(donum)			المحافظات
		للمساحة المنتجة Productive area	لإجمالي المساحة Total area	المتضررة Damaged	المنتجة Productive	اجمالي المساحة Total area	
Diyala	129	1697.4	1697.4	0	76	76	ديالى
Babylon	267	1213.6	1213.6	0	220	220	بابل
Total	396	1337.8	1337.8	0	296	296	المجموع

المحصول: العدس (شتوي)							Crop: Lentils (Winter)	
المحافظات	المساحة المزروعة (دونم) Cultivated area(donum)	متوسط الإنتاجية (كغم / دونم) Average productivity (kg/ donum)		الإنتاج (طن) Productivity (Ton)				
		المساحة المنتجة Productive area	إجمالي المساحة Total area	المتضررة Damaged	المنتجة Productive	إجمالي المساحة Total area		
الأنبار	10	300.0	300.0	0	10	10		
المجموع	10	300.0	300.0	0	10	10		

المحصول: لوبيا خضراء (تجميعي)							Crop: Green string bean (Accumulative)	
المحافظات	المساحة المزروعة (دونم) Cultivated area(donum)	متوسط الإنتاجية (كغم / دونم) Average productivity (kg/ donum)		الإنتاج (طن) Productivity (Ton)				
		المساحة المنتجة Productive area	إجمالي المساحة Total area	المتضررة Damaged	المنتجة Productive	إجمالي المساحة Total area		
نينوى	43	2139.5	2139.5	0	43	43		
ديالى	1670	2308.4	2308.4	0	1670	1670		
الأنبار	619	2260.1	2260.1	0	619	619		
بغداد	2975	2199.0	2199.0	0	2975	2975		
بابل	2045	2189.7	2189.7	0	2045	2045		
كربلاء	1675	2223.3	2223.3	0	1675	1675		
واسط	3473	2328.0	2328.0	0	3473	3473		
النجف	462	2214.3	2214.3	0	462	462		
القادسية	610	2250.8	2250.8	0	610	610		
المثنى	306	2379.1	2379.1	0	306	306		
ذي قار	120	2166.7	2166.7	0	120	120		
ميسان	179	2167.6	2167.6	0	179	179		
البصرة	175	2645.7	2645.7	0	175	175		
المجموع	14352	2258.2	2258.2	0	14352	14352		

Crop: Green string bean (Summer) **المحصول: لوبيا خضراء (صيفي)**

Governorate	الإنتاج (طن) Productivity (Ton)	متوسط الإنتاجية (كغم / دونم) Average productivity (kg/ donum)		المساحة المزروعة (دونم) Cultivated area(donum)			المحافظات
		للمساحة المنتجة Productive area	إجمالي المساحة Total area	المتضررة Damaged	المنتجة Productive	اجمالي المساحة Total area	
Nineveh	92	2139.5	2139.5	0	43	43	نينوى
Diyala	3855	2308.4	2308.4	0	1670	1670	ديالى
Al-Anbar	1399	2260.1	2260.1	0	619	619	الانبار
Baghdad	6542	2199.0	2199.0	0	2975	2975	بغداد
Babylon	4211	2242.3	2242.3	0	1878	1878	بابل
Kerbala	3724	2223.3	2223.3	0	1675	1675	كربلاء
Wasit	8085	2328.0	2328.0	0	3473	3473	واسط
Al-Najaf	1023	2214.3	2214.3	0	462	462	النجف
Al-Qadisiya	1373	2250.8	2250.8	0	610	610	القادسية
Al-Muthana	728	2379.1	2379.1	0	306	306	المتن
Thi-qar	260	2166.7	2166.7	0	120	120	ذي قار
Missan	388	2167.6	2167.6	0	179	179	ميسان
Basra	463	2645.7	2645.7	0	175	175	البيصرة
Total	32143	2266.0	2266.0	0	14185	14185	المجموع

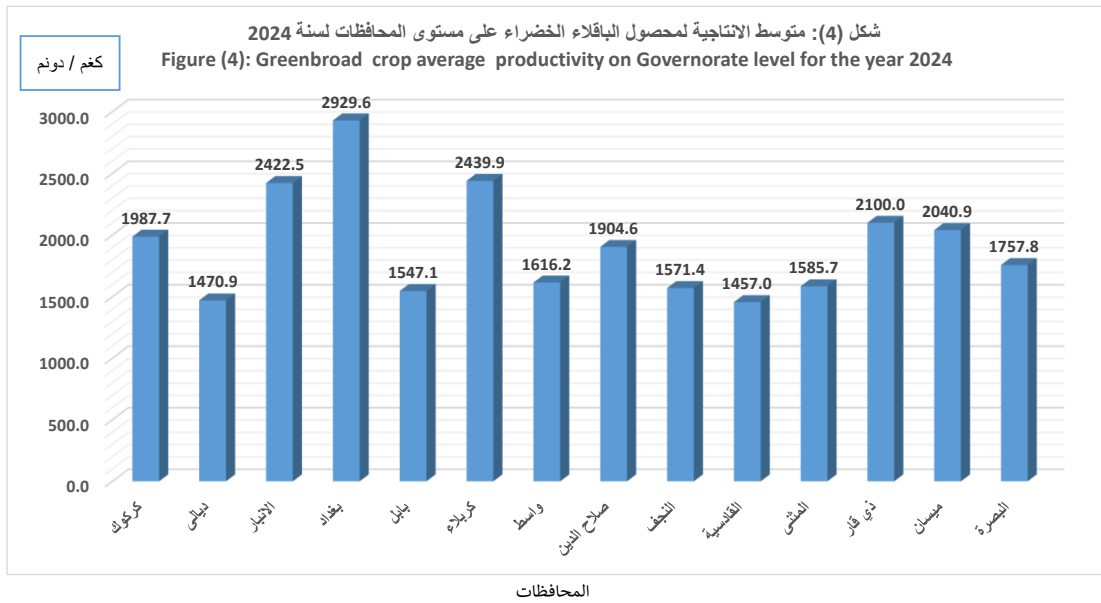
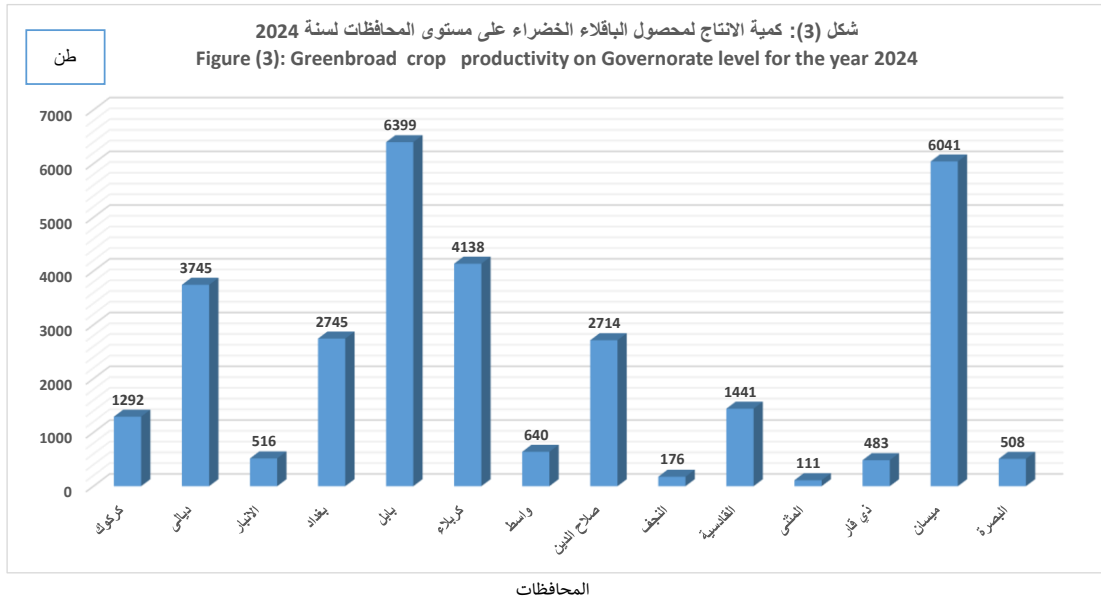
Crop: Green string bean (Winter) **المحصول: لوبيا خضراء (شتوي)**

Governorate	الإنتاج (طن) Productivity (Ton)	متوسط الإنتاجية (كغم / دونم) Average productivity (kg/ donum)		المساحة المزروعة (دونم) Cultivated area(donum)			المحافظات
		للمساحة المنتجة Productive area	إجمالي المساحة Total area	المتضررة Damaged	المنتجة Productive	اجمالي المساحة Total area	
Babylon	267	1598.8	1598.8	0	167	167	بابل
Total	267	1598.8	1598.8	0	167	167	المجموع

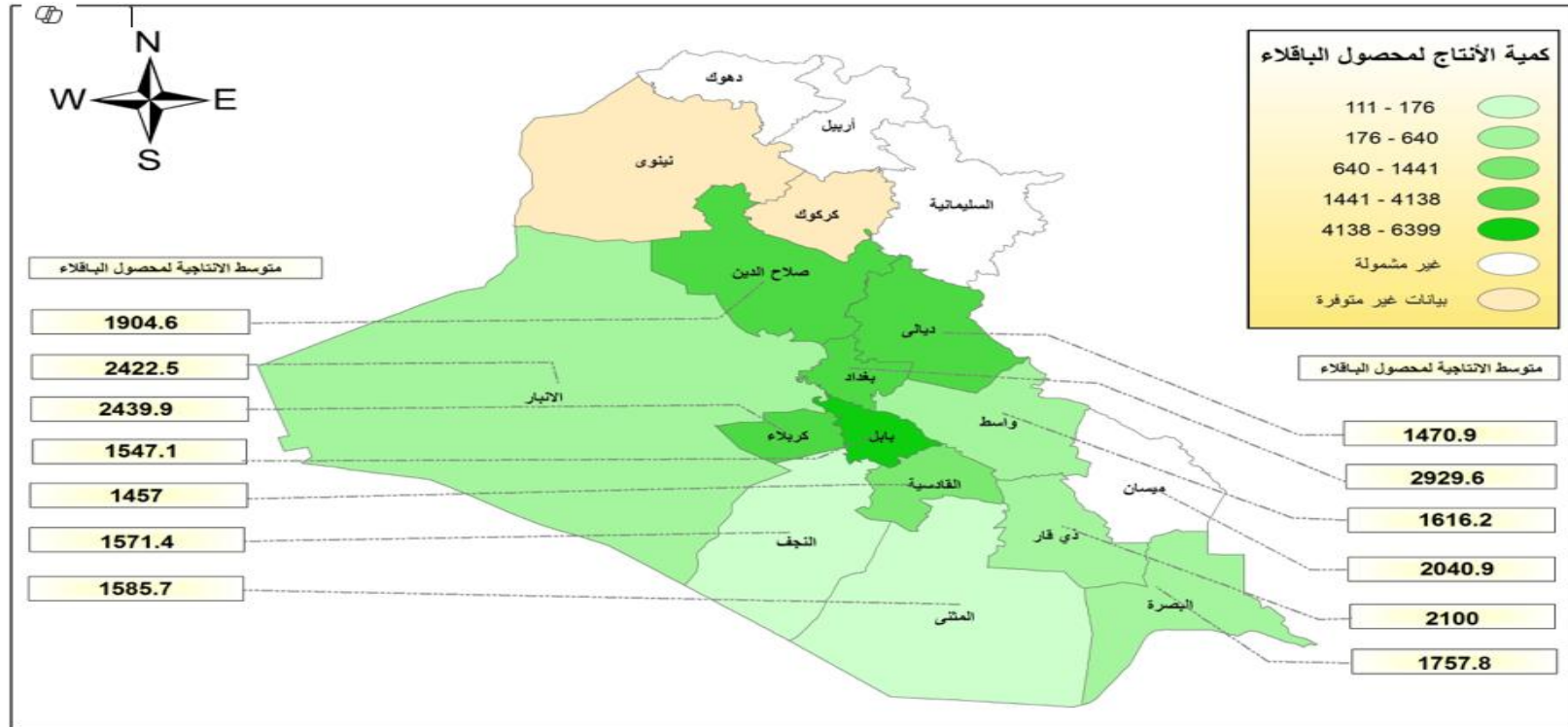
المحصول: الحمص (شتوي)							المحافظات
Governorate	الإنتاج (طن) Productivity (Ton)	متوسط الإنتاجية (كغم / دونم) Average productivity (kg/ donum)		المساحة المزروعة (دونم) Cultivated area(donum)			
		للمساحة المنتجة Productive area	لإجمالي المساحة Total area	المتضررة Damaged	المنتجة Productive	اجمالي المساحة Total area	
Nineveh	46	554.2	554.2	0	83	83	نينوى
Total	46	554.2	554.2	0	83	83	المجموع

المحصول: باقلاء خضراء (شتوي)							المحافظات
Governorate	الإنتاج (طن) Productivity (Ton)	متوسط الإنتاجية (كغم / دونم) Average productivity (kg/ donum)		المساحة المزروعة (دونم) Cultivated area(donum)			
		للمساحة المنتجة Productive area	لإجمالي المساحة Total area	المتضررة Damaged	المنتجة Productive	اجمالي المساحة Total area	
Kirkuk	1292	1987.7	1987.7	0	650	650	كركوك
Diyala	3745	1470.9	1470.9	0	2546	2546	ديالى
Al-Anbar	516	2422.5	2422.5	0	213	213	الأنبار
Baghdad	2745	2929.6	2929.6	0	937	937	بغداد
Babylon	6399	1547.1	1547.1	0	4136	4136	بابل
Kerbala	4138	2439.9	2439.9	0	1696	1696	كربلاء
Wasit	640	1616.2	1616.2	0	396	396	واسط
Salah-Aldeen	2714	1904.6	1904.6	0	1425	1425	صلاح الدين
Al-Najaf	176	1571.4	1571.4	0	112	112	النجف
Al-Qadisiya	1441	1457.0	1457.0	0	989	989	القادسية
Al-Muthana	111	1585.7	1585.7	0	70	70	المتن
Thi-qar	483	2100.0	2100.0	0	230	230	ذي قار
Missan	6041	2040.9	2040.9	0	2960	2960	ميسان
Basra	508	1757.8	1757.8	0	289	289	البيصرة
Total	30949	1858.9	1858.9	0	16649	16649	المجموع

المحصول: الماش (صيفي)							المحافظات
Governorate	الإنتاج (طن) Productivity (Ton)	متوسط الإنتاجية (كغم / دونم) Average productivity (kg/ donum)		المساحة المزروعة (دونم) Cultivated area(donum)			
		للمساحة المنتجة Productive area	لإجمالي المساحة Total area	المتضررة Damaged	المنتجة Productive	اجمالي المساحة Total area	
Al-Anbar	190	311.0	311.0	0	611	611	الأنبار
Baghdad	267	564.5	564.5	0	473	473	بغداد
Babylon	489	648.5	648.5	0	754	754	بابل
Kerbala	125	625.0	625.0	0	200	200	كربلاء
Wasit	10031	635.7	635.7	0	15780	15780	واسط
Al-Qadisiya	164	405.9	405.9	0	404	404	القادسية
Thi-qar	600	240.0	240.0	0	2500	2500	ذي قار
Missan	3	428.6	428.6	0	7	7	ميسان
Total	11869	572.6	572.6	0	20729	20729	المجموع



خارطة (2) تصنيف المحافظات حسب كمية الإنتاج ومتوسط الإنتاجية لمحصول الباقلاء لسنة 2024



إنتاج دائرة نظم المعلومات الجغرافية
المصدر مديرية الاحصاء الزراعي لشعبة الانتاج النباتي
لا تعتمد هذه الخارطة كوثيقة رسمية بالنسبة للحدود الادارية وانما لاجراض الاحصاء فقط

المساحة المزروعة ومتوسط انتاجية الدونم الواحد والانتاج لمحاصيل الخضراوات الثمرية لسنة 2024
Cultivated area , Average productivity per donum for Vegetables fruit crops for the year 2024

جدول (6)
المحصول: رقي الماندة (تجميعي)
Crop: Watermelon (Accumulative)

Governorate	الإنتاج (طن) Productivity (Ton)	متوسط الإنتاجية (كغم / دونم) Average productivity (kg/ donum)		المساحة المزروعة (دونم) Cultivated area(donum)			المحافظات
		للمساحة المنتجة Productive area	لإجمالي المساحة Total area	المتضررة Damaged	المنتجة Productive	اجمالي المساحة Total area	
Nineveh	2198	3932.0	3932.0	0	559	559	نينوى
Kirkuk	527	4250.0	4250.0	0	124	124	كركوك
Diyala	59414	6006.9	6006.9	0	9891	9891	ديالى
Al-Anbar	12637	4775.9	4775.9	0	2646	2646	الانبار
Baghdad	8476	3933.2	3933.2	0	2155	2155	بغداد
Babylon	8818	4597.5	4597.5	0	1918	1918	بابل
Kerbala	4000	4128.0	4128.0	0	969	969	كربلاء
Wasit	99720	3982.3	3982.3	0	25041	25041	واسط
Salah-Aldeen	29763	6428.3	6428.3	0	4630	4630	صلاح الدين
Al-Najaf	45	4500.0	4500.0	0	10	10	النجف
Al-Qadisiya	15186	4366.3	4366.3	0	3478	3478	القادسية
Al-Muthana	765	4935.5	4935.5	0	155	155	المتن
Thi-qar	1013	4052.0	4052.0	0	250	250	ذي قار
Missan	34341	4258.0	4258.0	0	8065	8065	ميسان
Basra	9020	3949.2	3949.2	0	2284	2284	البصرة
Total	285923	4598.7	4598.7	0	62175	62175	المجموع

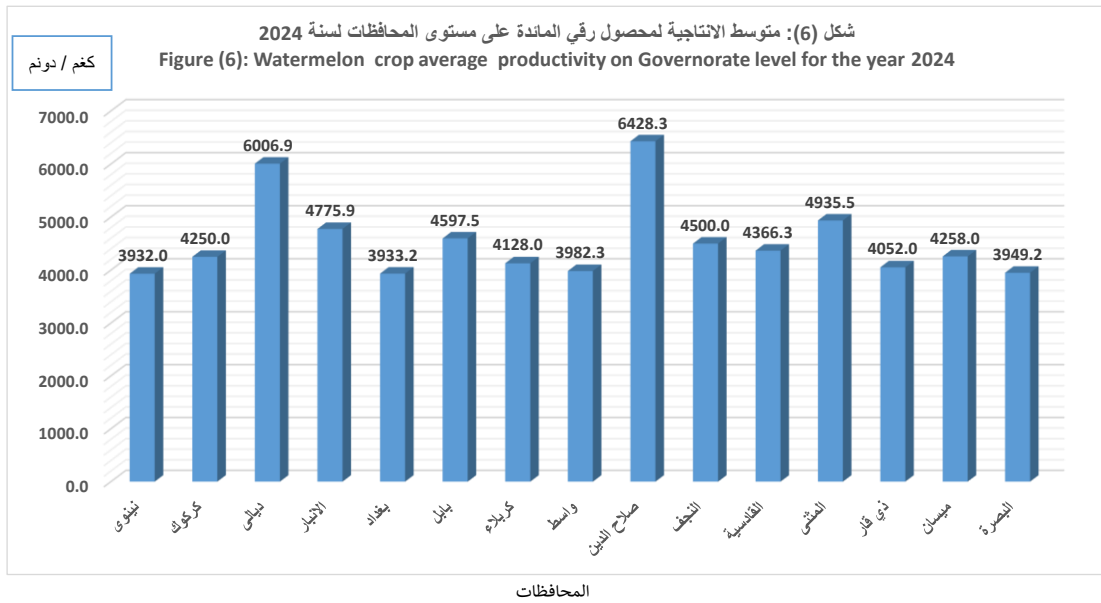
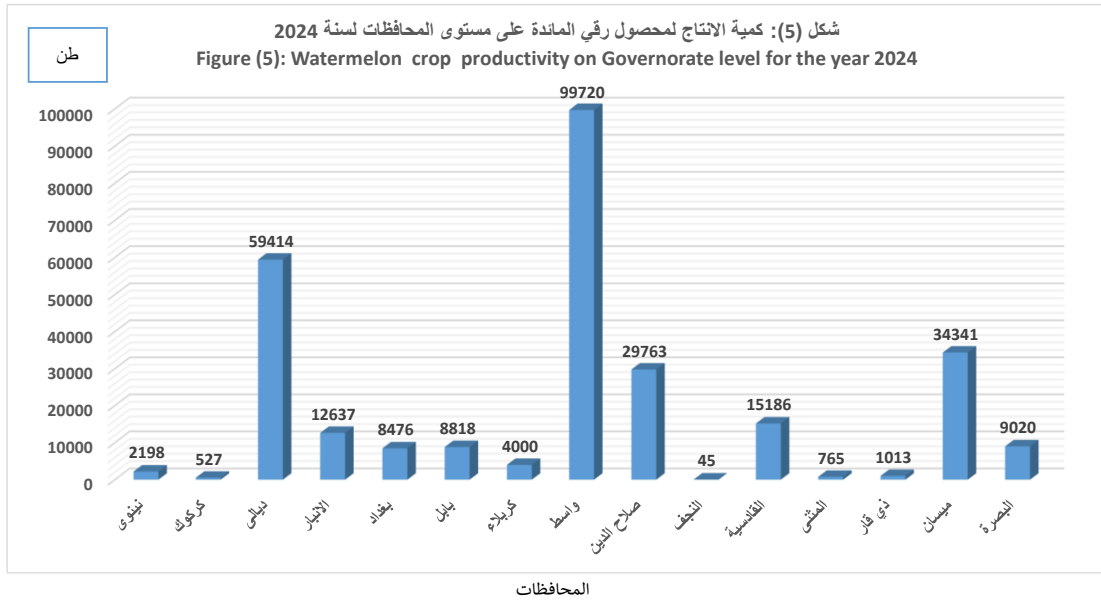
المحصول: رقي الماندة (شتوي)
Crop: Watermelon (Winter)

Governorate	الإنتاج (طن) Productivity (Ton)	متوسط الإنتاجية (كغم / دونم) Average productivity (kg/ donum)		المساحة المزروعة (دونم) Cultivated area(donum)			المحافظات
		للمساحة المنتجة Productive area	لإجمالي المساحة Total area	المتضررة Damaged	المنتجة Productive	اجمالي المساحة Total area	
Diyala	49114	6100.4	6100.4	0	8051	8051	ديالى
Total	49114	6100.4	6100.4	0	8051	8051	المجموع

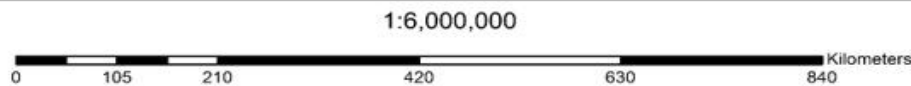
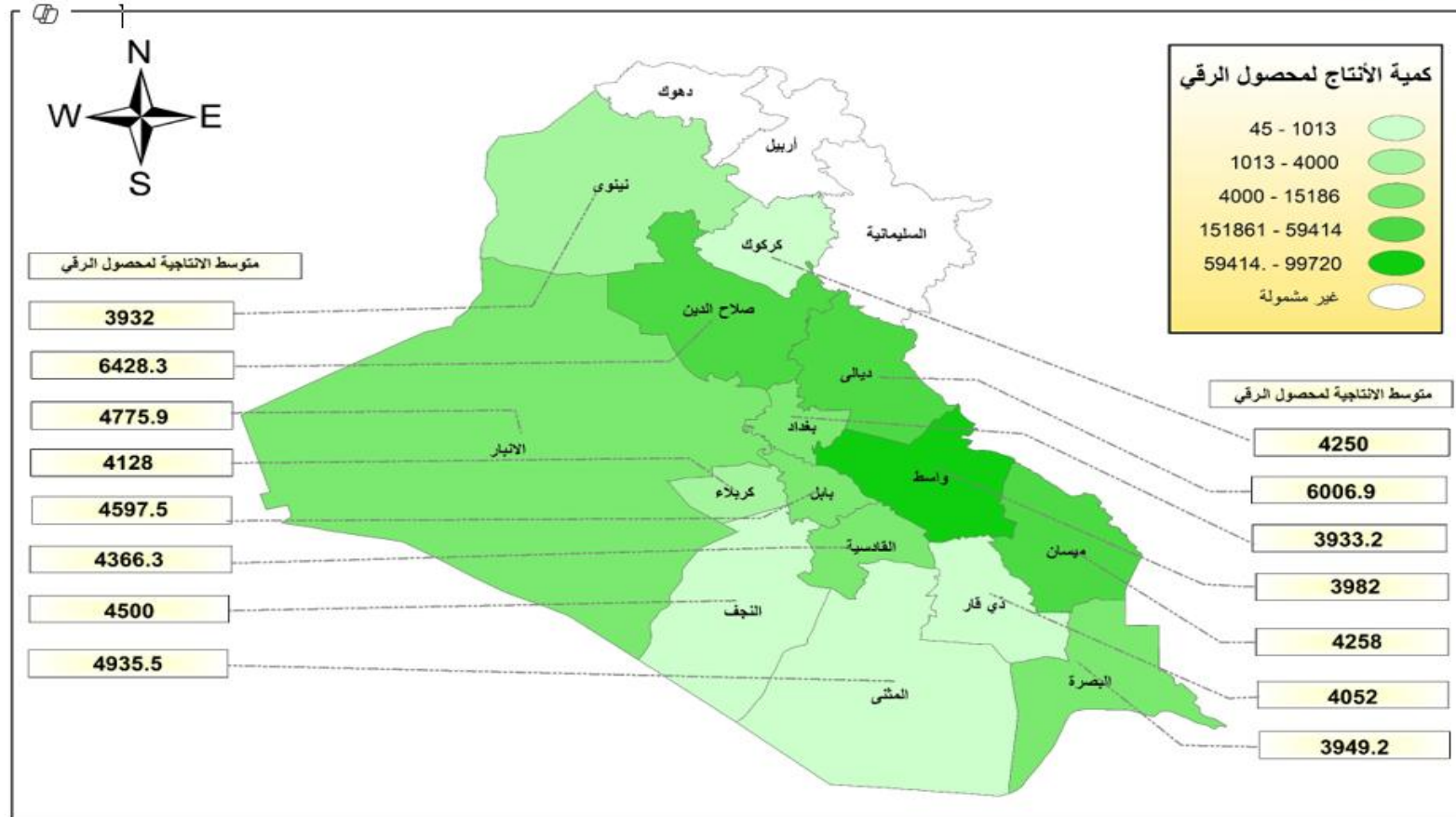
Crop: Watermelon (Summer)

المحصول: رقي المائدة (صيفي)

Governorate	الإنتاج (طن) Productivity (Ton)	متوسط الإنتاجية (كغم / دونم) Average productivity (kg/ donum)		المساحة المزروعة (دونم) Cultivated area(donum)			المحافظات
		للمساحة المنتجة Productive area	إجمالي المساحة Total area	المتضررة Damaged	المنتجة Productive	اجمالي المساحة Total area	
Nineveh	2198	3932.0	3932.0	0	559	559	نينوى
Kirkuk	527	4250.0	4250.0	0	124	124	كركوك
Diyala	10300	5597.8	5597.8	0	1840	1840	ديالى
Al-Anbar	12637	4775.9	4775.9	0	2646	2646	الانبار
Baghdad	8476	3933.2	3933.2	0	2155	2155	بغداد
Babylon	8818	4597.5	4597.5	0	1918	1918	بابل
Kerbala	4000	4128.0	4128.0	0	969	969	كربلاء
Wasit	99720	3982.3	3982.3	0	25041	25041	واسط
Salah-Aldeen	29763	6428.3	6428.3	0	4630	4630	صلاح الدين
Al-Najaf	45	4500.0	4500.0	0	10	10	النجف
Al-Qadisiya	15186	4366.3	4366.3	0	3478	3478	القادسية
Al-Muthana	765	4935.5	4935.5	0	155	155	المتن
Thi-qar	1013	4052.0	4052.0	0	250	250	ذي قار
Missan	34341	4258.0	4258.0	0	8065	8065	ميسان
Basra	9020	3949.2	3949.2	0	2284	2284	البصرة
Total	236809	4375.3	4375.3	0	54124	54124	المجموع



خارطة (3) تصنيف المحافظات حسب كمية الإنتاج ومتوسط الإنتاجية لمحصول الرقي لسنة 2024



إنتاج دائرة نظم المعلومات الجغرافية
المصدر مديرية الاحصاء الزراعي لشعبة الإنتاج النباتي
لا تعتمد هذه الخارطة كوثيقة رسمية بالنسبة للحدود الإدارية وإنما لأغراض الاحصاء فقط

Crop: Melon (Accumulative) **المحصول: البطيخ (تجميعي)**

Governorate	الإنتاج (طن) Productivity (Ton)	متوسط الإنتاجية (كغم / دونم) Average productivity (kg/ donum)		المساحة المزروعة (دونم) Cultivated area(donum)			المحافظات
		للمساحة المنتجة Productive area	إجمالي المساحة Total area	المتضررة Damaged	المنتجة Productive	اجمالي المساحة Total area	
Nineveh	652	3180.5	3180.5	0	205	205	نينوى
Kirkuk	70	3888.9	3888.9	0	18	18	كركوك
Diyala	12735	4459.0	4459.0	0	2856	2856	ديالى
Al-Anbar	5988	4005.4	4005.4	0	1495	1495	الانبار
Baghdad	6273	3668.4	3668.4	0	1710	1710	بغداد
Babylon	3401	4092.7	4092.7	0	831	831	بابل
Kerbala	367	3495.2	3495.2	0	105	105	كربلاء
Wasit	46440	4023.9	4023.9	0	11541	11541	واسط
Salah-Aldeen	7592	4000.0	4000.0	0	1898	1898	صلاح الدين
Al-Najaf	33	3300.0	3300.0	0	10	10	النجف
Al-Qadisiya	12560	3899.4	3899.4	0	3221	3221	القادسية
Al-Muthana	350	3500.0	3500.0	0	100	100	المتن
Thi-qar	758	3790.0	3790.0	0	200	200	ذي قار
Missan	21816	3805.3	3805.3	0	5733	5733	ميسان
Basra	7618	3084.2	3084.2	0	2470	2470	البيصرة
Total	126653	3909.9	3909.9	0	32393	32393	المجموع

Crop: Melon (Summer) **المحصول: البطيخ (صيفي)**

Governorate	الإنتاج (طن) Productivity (Ton)	متوسط الإنتاجية (كغم / دونم) Average productivity (kg/ donum)		المساحة المزروعة (دونم) Cultivated area(donum)			المحافظات
		للمساحة المنتجة Productive area	إجمالي المساحة Total area	المتضررة Damaged	المنتجة Productive	اجمالي المساحة Total area	
Nineveh	652	3180.5	3180.5	0	205	205	نينوى
Kirkuk	70	3888.9	3888.9	0	18	18	كركوك
Diyala	3820	3504.6	3504.6	0	1090	1090	ديالى
Al-Anbar	5988	4005.4	4005.4	0	1495	1495	الانبار
Baghdad	6273	3668.4	3668.4	0	1710	1710	بغداد
Babylon	3401	4092.7	4092.7	0	831	831	بابل
Kerbala	367	3495.2	3495.2	0	105	105	كربلاء
Wasit	46440	4023.9	4023.9	0	11541	11541	واسط
Al-Najaf	33	3300.0	3300.0	0	10	10	النجف
Al-Qadisiya	12560	3899.4	3899.4	0	3221	3221	القادسية
Al-Muthana	350	3500.0	3500.0	0	100	100	المتن
Thi-qar	758	3790.0	3790.0	0	200	200	ذي قار
Missan	21816	3805.3	3805.3	0	5733	5733	ميسان
Basra	7618	3084.2	3084.2	0	2470	2470	البيصرة
Total	110146	3834.0	3834.0	0	28729	28729	المجموع

المحصول: البطيخ (شتوي)							المحافظات
Governorate	الإنتاج (طن) Productivity (Ton)	متوسط الإنتاجية (كغم / دونم) Average productivity (kg/ donum)		المساحة المزروعة (دونم) Cultivated area(donum)			
		للمساحة المنتجة Productive area	إجمالي المساحة Total area	المتضررة Damaged	المنتجة Productive	اجمالي المساحة Total area	
Diyala	8915	5048.1	5048.1	0	1766	1766	ديالى
Salah-Aldeen	7592	4000.0	4000.0	0	1898	1898	صلاح الدين
Total	16507	4505.2	4505.2	0	3664	3664	المجموع

المحصول: الباميا (تجميعي)							المحافظات
Governorate	الإنتاج (طن) Productivity (Ton)	متوسط الإنتاجية (كغم / دونم) Average productivity (kg/ donum)		المساحة المزروعة (دونم) Cultivated area(donum)			
		للمساحة المنتجة Productive area	إجمالي المساحة Total area	المتضررة Damaged	المنتجة Productive	اجمالي المساحة Total area	
Nineveh	470	2270.5	2270.5	0	207	207	نينوى
Kirkuk	103	1560.6	1560.6	0	66	66	كركوك
Diyala	2170	2001.8	2001.8	0	1084	1084	ديالى
Al-Anbar	2046	1812.2	1809.0	2	1129	1131	الانبار
Baghdad	9415	2315.5	2315.5	0	4066	4066	بغداد
Babylon	1903	1647.6	1647.6	0	1155	1155	بابل
Kerbala	103	1430.6	1430.6	0	72	72	كربلاء
Wasit	10170	2328.8	2328.8	0	4367	4367	واسط
Salah-Aldeen	1660	2187.1	2187.1	0	759	759	صلاح الدين
Al-Najaf	2847	2118.3	2118.3	0	1344	1344	النجف
Al-Qadisiya	269	1793.3	1793.3	0	150	150	القادسية
Al-Muthana	9404	1756.8	1756.8	0	5353	5353	المتن
Thi-qar	1029	2281.6	2281.6	0	451	451	ذي قار
Missan	703	1654.1	1654.1	0	425	425	ميسان
Basra	4677	1961.0	1961.0	0	2385	2385	البيصرة
Total	46969	2041.0	2040.8	2	23013	23015	المجموع

Crop: Okra (Summer)

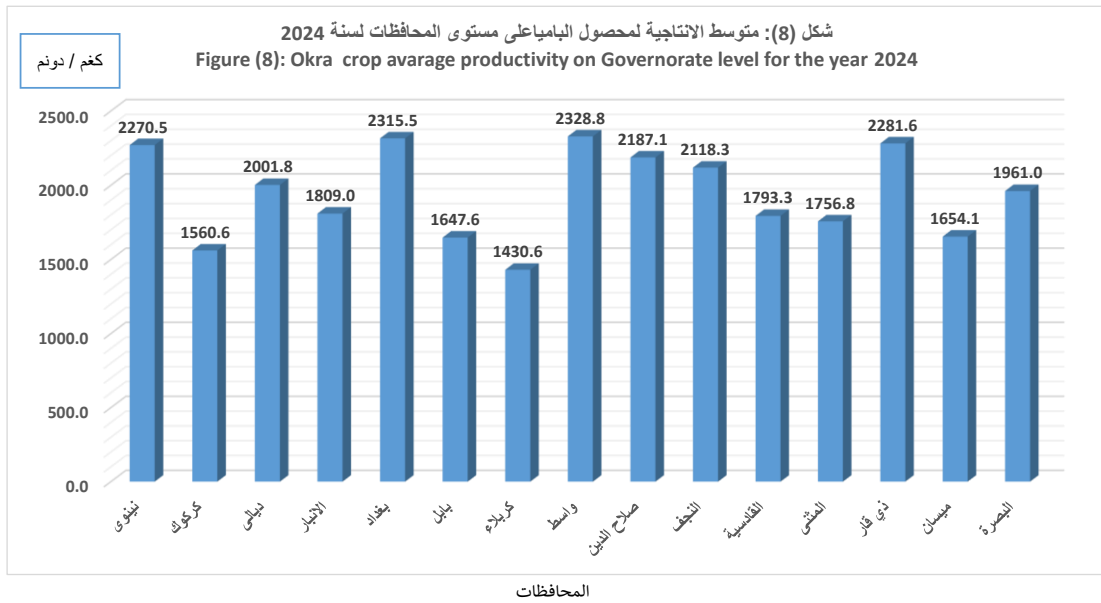
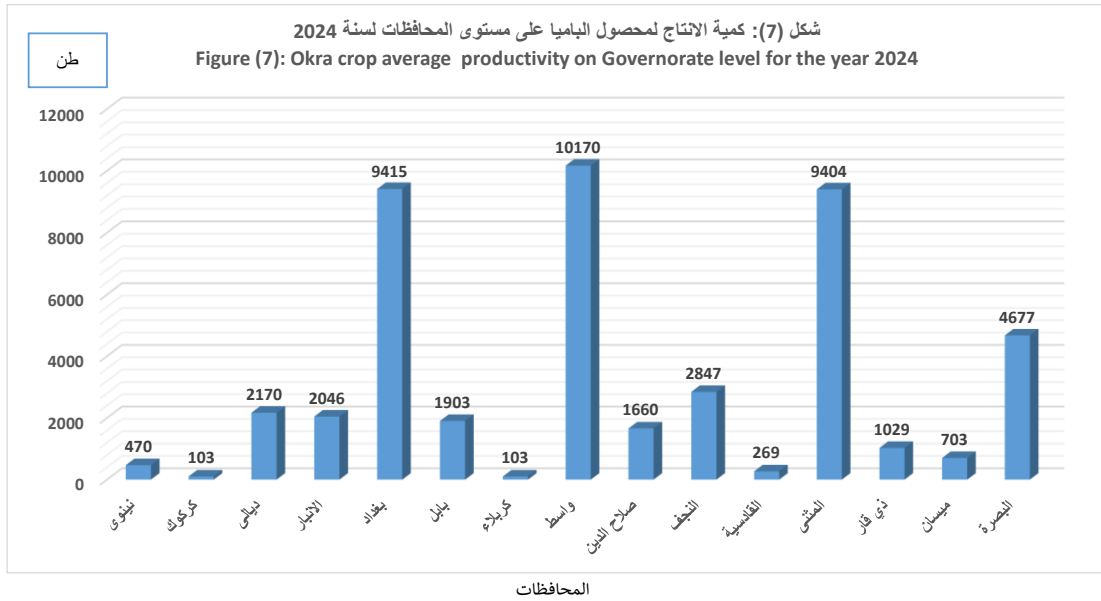
المحصول: الباميا (صيفي)

Governorate	الإنتاج (طن) Productivity (Ton)	متوسط الإنتاجية (كغم / دونم) Average productivity (kg/ donum)		المساحة المزروعة (دونم) Cultivated area(donum)			المحافظات
		للمساحة المنتجة Productive area	إجمالي المساحة Total area	المتضررة Damaged	المنتجة Productive	اجمالي المساحة Total area	
Nineveh	470	2270.5	2270.5	0	207	207	نينوى
Kirkuk	103	1560.6	1560.6	0	66	66	كركوك
Diyala	1294	2083.7	2083.7	0	621	621	ديالى
Al-Anbar	2046	1812.2	1809.0	2	1129	1131	الأنبار
Baghdad	9415	2315.5	2315.5	0	4066	4066	بغداد
Wasit	10170	2328.8	2328.8	0	4367	4367	واسط
Salah-Aldeen	60	2069.0	2069.0	0	29	29	صلاح الدين
Al-Najaf	2847	2118.3	2118.3	0	1344	1344	النجف
Al-Muthana	9390	1758.4	1758.4	0	5340	5340	المتن
Al-Qadisiya	269	1793.3	1793.3	0	150	150	القادسية
Thi-qar	600	2000.0	2000.0	0	300	300	ذي قار
Missan	703	1654.1	1654.1	0	425	425	ميسان
Basra	3070	1985.8	1985.8	0	1546	1546	البصرة
Total	40437	2064.2	2064.0	2	19590	19592	المجموع

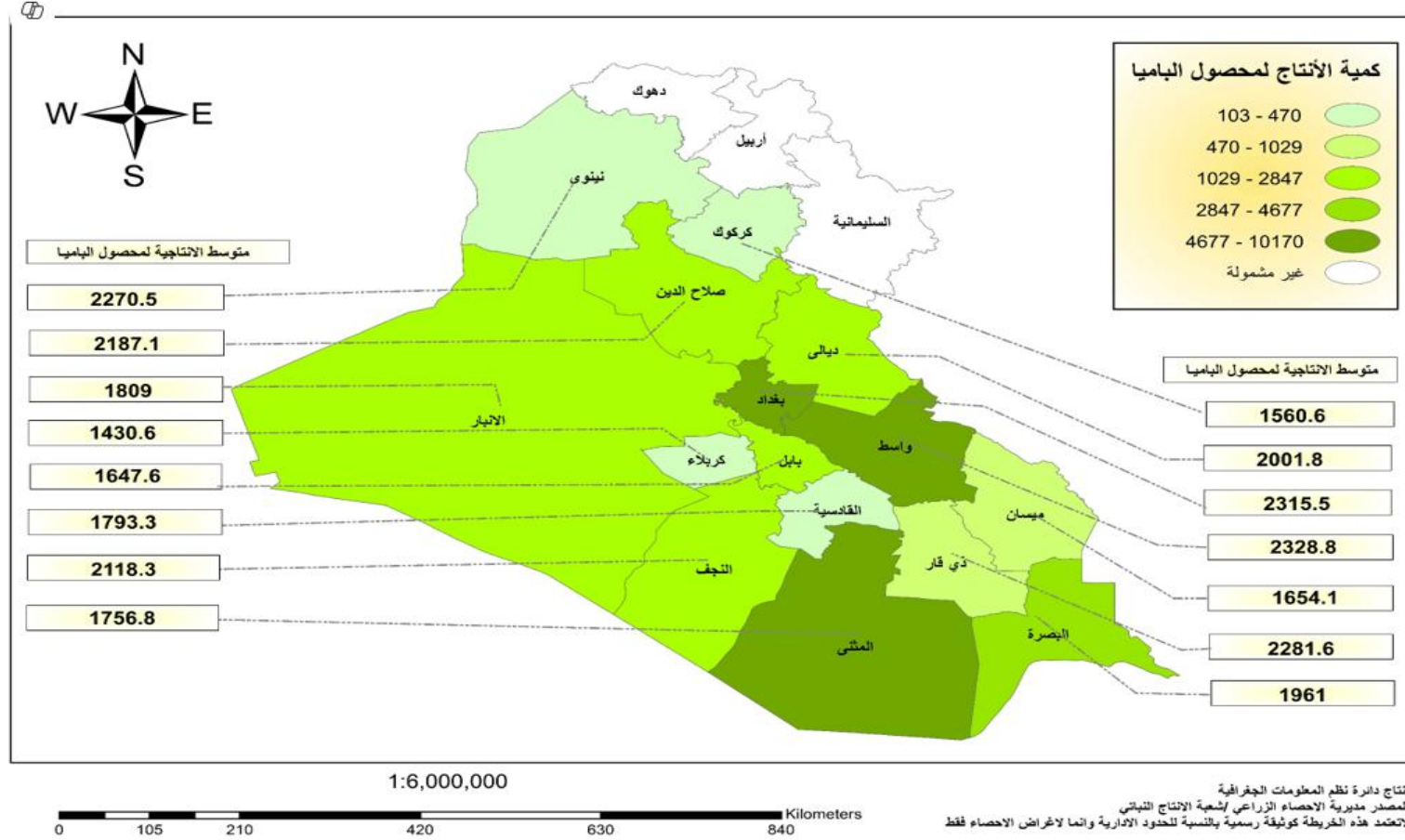
Crop: Okra (Winter)

المحصول: باميا (شتوي)

Governorate	الإنتاج (طن) Productivity (Ton)	متوسط الإنتاجية (كغم / دونم) Average productivity (kg/ donum)		المساحة المزروعة (دونم) Cultivated area(donum)			المحافظات
		للمساحة المنتجة Productive area	إجمالي المساحة Total area	المتضررة Damaged	المنتجة Productive	اجمالي المساحة Total area	
Diyala	876	1892.0	1892.0	0	463	463	ديالى
Babylon	1903	1647.6	1647.6	0	1155	1155	بابل
Kerbala	103	1430.6	1430.6	0	72	72	كربلاء
Salah-Aldeen	1600	2191.8	2191.8	0	730	730	صلاح الدين
Al-Muthana	14	1076.9	1076.9	0	13	13	المتن
Thi-qar	429	2841.1	2841.1	0	151	151	ذي قار
Basra	1607	1915.4	1915.4	0	839	839	البصرة
Total	6532	1908.3	1908.3	0	3423	3423	المجموع



خارطة (4) تصنيف المحافظات حسب كمية الإنتاج ومتوسط الإنتاجية لمحصول الباميا لسنة 2024



Crop: Eggplant (Accumulative) **المحصول: البانجان (تجميعي)**

Governorate	الإنتاج (طن) Productivity (Ton)	متوسط الإنتاجية (كغم / دونم) Average productivity (kg/ donum)		المساحة المزروعة (دونم) Cultivated area(donum)			المحافظات
		للمساحة المنتجة Productive area	إجمالي المساحة Total area	المتضررة Damaged	المنتجة Productive	اجمالي المساحة Total area	
Nineveh	2329	3605.3	3605.3	0	646	646	نينوى
Kirkuk	9372	3328.1	3328.1	0	2816	2816	كركوك
Diyala	6416	3442.1	3442.1	0	1864	1864	ديالى
Al-Anbar	2446	3870.3	3870.3	0	632	632	الانبار
Baghdad	19345	4358.9	4358.9	0	4438	4438	بغداد
Babylon	12881	3144.8	3144.8	0	4096	4096	بابل
Kerbala	3123	3458.5	3458.5	0	903	903	كربلاء
Wasit	3286	3147.5	3147.5	0	1044	1044	واسط
Salah-Aldeen	14668	4355.1	4355.1	0	3368	3368	صلاح الدين
Al-Najaf	2640	3211.7	3211.7	0	822	822	النجف
Al-Qadisiya	5058	2959.6	2959.6	0	1709	1709	القادسية
Al-Muthana	221	3507.9	3507.9	0	63	63	المتنى
Thi-qar	1533	3565.1	3565.1	0	430	430	ذي قار
Missan	60	3000.0	3000.0	0	20	20	ميسان
Basra	3618	3495.7	3495.7	0	1035	1035	البصرة
Total	86996	3642.1	3642.1	0	23886	23886	المجموع

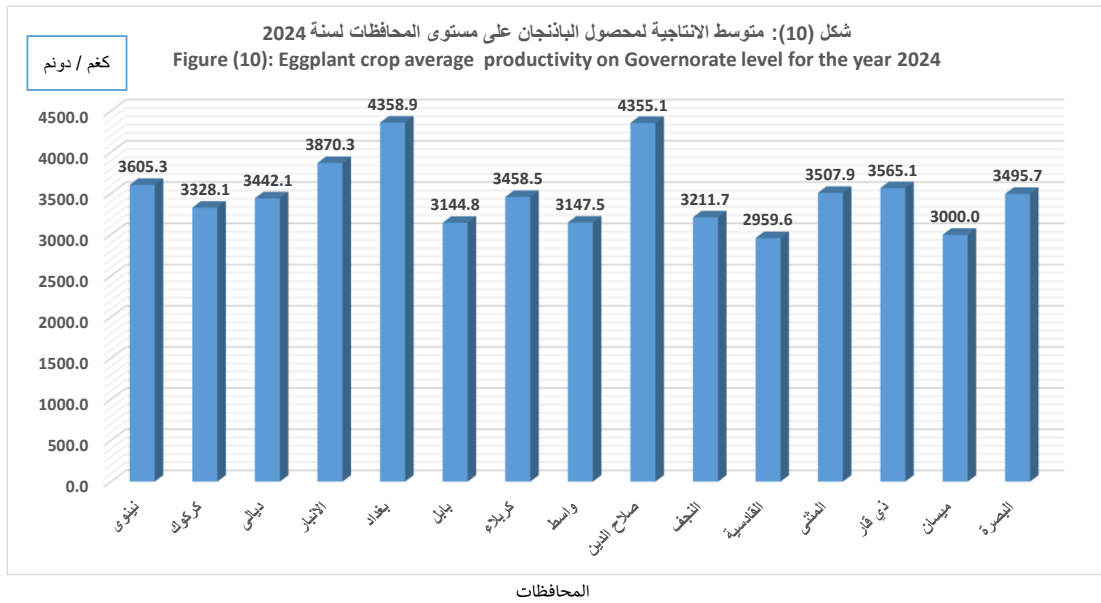
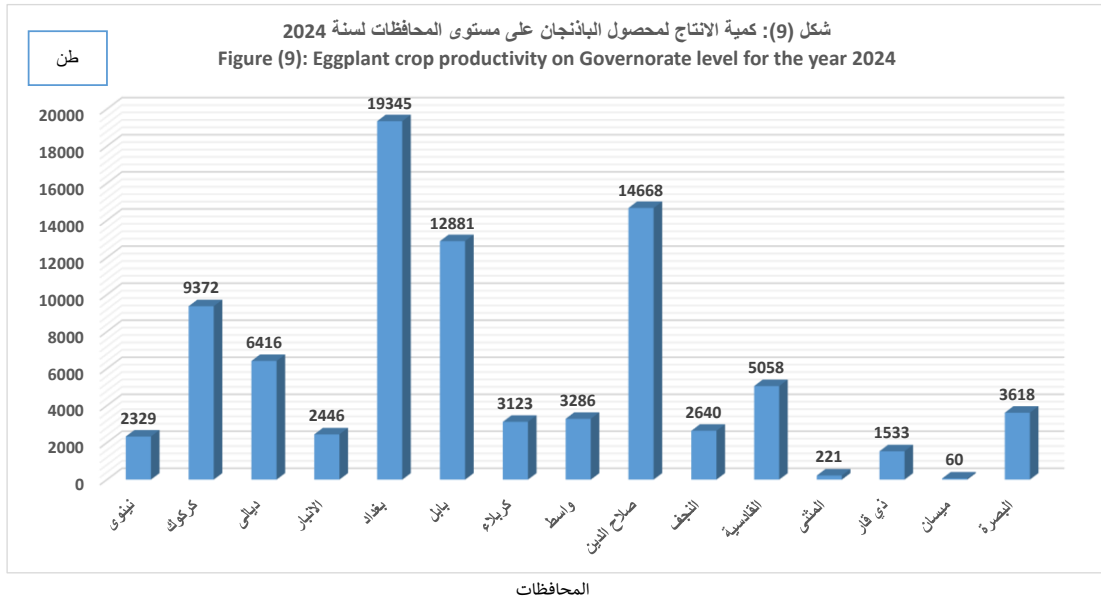
Crop: Eggplant (Summer) **المحصول: البانجان (صيفي)**

Governorate	الإنتاج (طن) Productivity (Ton)	متوسط الإنتاجية (كغم / دونم) Average productivity (kg/ donum)		المساحة المزروعة (دونم) Cultivated area(donum)			المحافظات
		للمساحة المنتجة Productive area	إجمالي المساحة Total area	المتضررة Damaged	المنتجة Productive	اجمالي المساحة Total area	
Nineveh	2329	3605.3	3605.3	0	646	646	نينوى
Kirkuk	9372	3328.1	3328.1	0	2816	2816	كركوك
Diyala	3961	3444.3	3444.3	0	1150	1150	ديالى
Al-Anbar	2404	3896.3	3896.3	0	617	617	الانبار
Baghdad	15980	4490.0	4490.0	0	3559	3559	بغداد
Babylon	6993	3032.5	3032.5	0	2306	2306	بابل
Kerbala	2183	3358.5	3358.5	0	650	650	كربلاء
Wasit	2741	3157.8	3157.8	0	868	868	واسط
Salah-Aldeen	4258	3283.0	3283.0	0	1297	1297	صلاح الدين
Al-Najaf	2530	3194.4	3194.4	0	792	792	النجف
Al-Qadisiya	3938	2864.0	2864.0	0	1375	1375	القادسية
Al-Muthana	221	3507.9	3507.9	0	63	63	المتنى
Thi-qar	1427	3567.5	3567.5	0	400	400	ذي قار
Missan	60	3000.0	3000.0	0	20	20	ميسان
Basra	1818	4040.0	4040.0	0	450	450	البصرة
Total	60215	3540.2	3540.2	0	17009	17009	المجموع

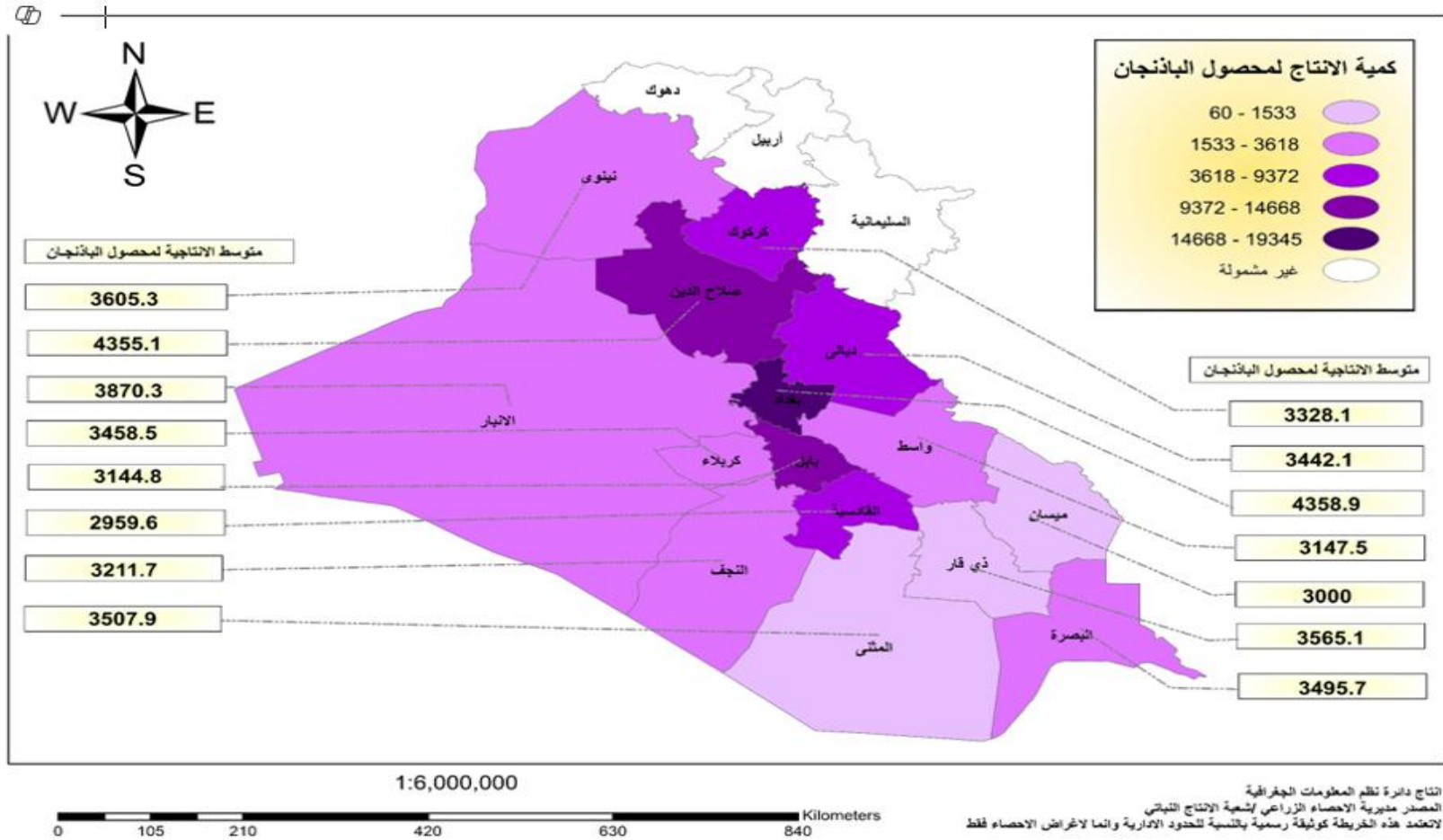
Crop: Eggplant (Winter)

المحصول: الباننجان (شتوي)

Governorate	الإنتاج (طن) Productivity (Ton)	متوسط الإنتاجية (كغم / دونم) Average productivity (kg/ donum)		المساحة المزروعة (دونم) Cultivated area(donum)			المحافظات
		للمساحة المنتجة Productive area	إجمالي المساحة Total area	المتضررة Damaged	المنتجة Productive	اجمالي المساحة Total area	
Diyala	2455	3438.4	3438.4	0	714	714	ديالى
Al-Anbar	42	2800.0	2800.0	0	15	15	الانبار
Baghdad	3365	3828.2	3828.2	0	879	879	بغداد
Babylon	5888	3289.4	3289.4	0	1790	1790	بابل
Kerbala	940	3715.4	3715.4	0	253	253	كربلاء
Wasit	545	3096.6	3096.6	0	176	176	واسط
Salah-Aldeen	10410	5026.6	5026.6	0	2071	2071	صلاح الدين
Al-Najaf	110	3666.7	3666.7	0	30	30	النجف
Al-Qadisiya	1120	3353.3	3353.3	0	334	334	القادسية
Thi-qar	106	3533.3	3533.3	0	30	30	ذي قار
Basra	1800	3076.9	3076.9	0	585	585	البصرة
Total	26781	3894.3	3894.3	0	6877	6877	المجموع



خارطة (5) تصنيف المحافظات حسب كمية الإنتاج ومتوسط الإنتاجية لمحصول الباذنجان لسنة 2024



Crop: Cucumber (Accumulative) (المحصول: الخيار (تجميعي))

Governorate	الإنتاج (طن) Productivity (Ton)	متوسط الإنتاجية (كغم / دونم) Average productivity (kg/ donum)		المساحة المزروعة (دونم) Cultivated area(donum)			المحافظات
		للمساحة المنتجة Productive area	إجمالي المساحة Total area	المتضررة Damaged	المنتجة Productive	اجمالي المساحة Total area	
Nineveh	3097	2656.1	2656.1	0	1166	1166	نينوى
Diyala	5074	2638.6	2638.6	0	1923	1923	ديالى
Al-Anbar	5261	2417.7	2417.7	0	2176	2176	الانبار
Baghdad	39338	2557.4	2557.4	0	15382	15382	بغداد
Babylon	9276	2301.2	2301.2	0	4031	4031	بابل
Kerbala	30700	2580.0	2580.0	0	11899	11899	كربلاء
Wasit	11646	1745.0	1745.0	0	6674	6674	واسط
Salah-Aldeen	12589	3087.8	3087.8	0	4077	4077	صلاح الدين
Al-Najaf	4824	2656.4	2656.4	0	1816	1816	النجف
Al-Qadisiya	2595	2319.0	2319.0	0	1119	1119	القادسية
Al-Muthana	6574	2599.4	2599.4	0	2529	2529	المتن
Thi-qar	787	2192.2	2192.2	0	359	359	ذي قار
Missan	1857	1853.3	1853.3	0	1002	1002	ميسان
Basra	9338	2114.1	2114.1	0	4417	4417	البصرة
Total	142956	2440.8	2440.8	0	58570	58570	المجموع

Crop: Cucumber (Summer) (المحصول: خيار ماء (صيفي))

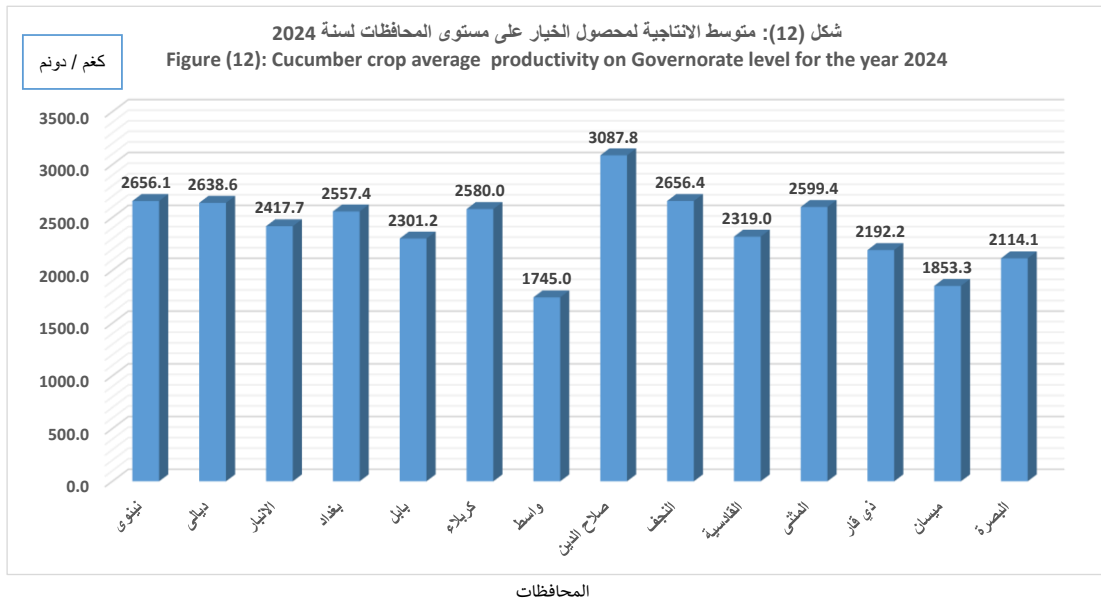
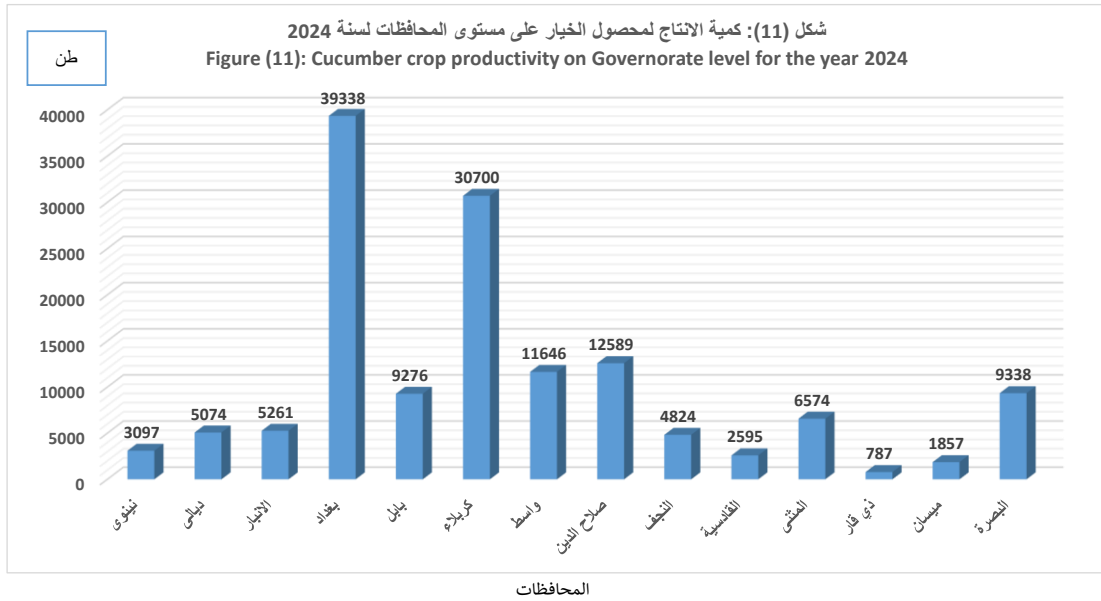
Governorate	الإنتاج (طن) Productivity (Ton)	متوسط الإنتاجية (كغم / دونم) Average productivity (kg/ donum)		المساحة المزروعة (دونم) Cultivated area(donum)			المحافظات
		للمساحة المنتجة Productive area	إجمالي المساحة Total area	المتضررة Damaged	المنتجة Productive	اجمالي المساحة Total area	
Nineveh	2079	2648.4	2648.4	0	785	785	نينوى
Diyala	3689	2629.4	2629.4	0	1403	1403	ديالى
Al-Anbar	2863	2337.1	2337.1	0	1225	1225	الانبار
Baghdad	9485	2072.3	2072.3	0	4577	4577	بغداد
Babylon	3473	2390.2	2390.2	0	1453	1453	بابل
Kerbala	11907	2734.7	2734.7	0	4354	4354	كربلاء
Wasit	7514	1750.7	1750.7	0	4292	4292	واسط
Salah-Aldeen	6466	3149.5	3149.5	0	2053	2053	صلاح الدين
Al-Najaf	3774	2684.2	2684.2	0	1406	1406	النجف
Al-Muthana	3	1500	1500	0	2	2	المتن
Thi-qar	166	1660	1660	0	100	100	ذي قار
Missan	10	2000	2000	0	5	5	ميسان
Basra	2042	1823.2	1823.2	0	1120	1120	البصرة
Total	53471	2347.8	2347.8	0	22775	22775	المجموع

Crop: Cucumber (Summer) **المحصول: خيار قثاء (صيفي)**

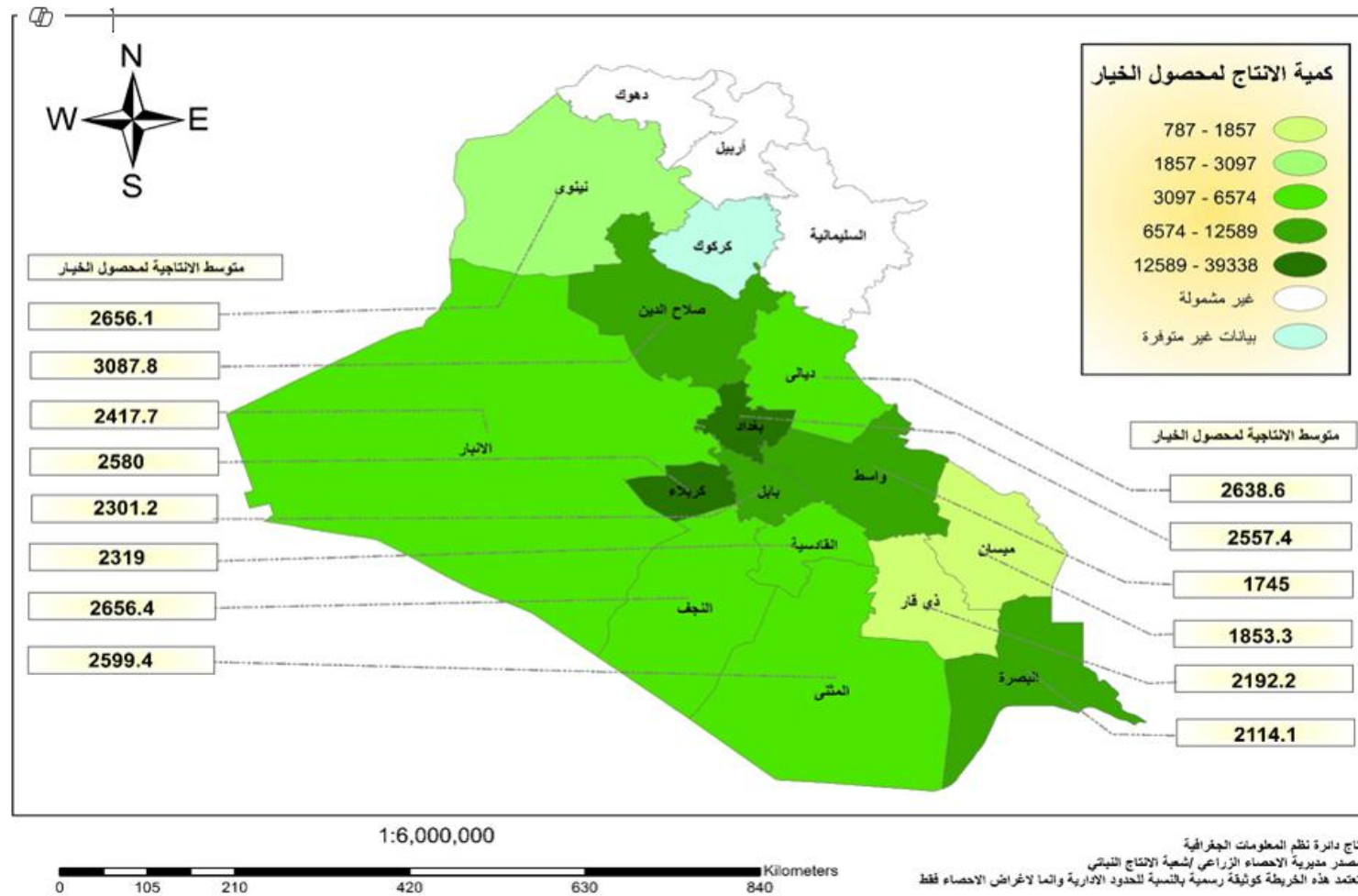
Governorate	الإنتاج (طن) Productivity (Ton)	متوسط الإنتاجية (كغم / دونم) Average productivity (kg/ donum)		المساحة المزروعة (دونم) Cultivated area(donum)			المحافظات
		للمساحة المنتجة Productive area	الإجمالي المساحة Total area	المتضررة Damaged	المنتجة Productive	اجمالي المساحة Total area	
Nineveh	639	2778.3	2778.3	0	230	230	نينوى
Al-Anbar	1880	2500.0	2500.0	0	752	752	الانبار
Baghdad	11092	3415.0	3415.0	0	3248	3248	بغداد
Babylon	2131	2183.4	2183.4	0	976	976	بابل
Kerbala	15254	2607.5	2607.5	0	5850	5850	كربلاء
Wasit	3762	1710.8	1710.8	0	2199	2199	واسط
Salah-Aldeen	406	2985.3	2985.3	0	136	136	صلاح الدين
Al-Najaf	1050	2561.0	2561.0	0	410	410	النجف
Al-Qadisiya	2595	2319.0	2319.0	0	1119	1119	القادسية
Al-Muthana	2730	2530.1	2530.1	0	1079	1079	المتن
Thi-qar	503	2515.0	2515.0	0	200	200	ذي قار
Missan	1847	1852.6	1852.6	0	997	997	ميسان
Basra	7156	2211.4	2211.4	0	3236	3236	البصرة
Total	51045	2498.3	2498.3	0	20432	20432	المجموع

Crop: Cucumber (Winter) **المحصول: خيار ماء (شتوي)**

Governorate	الإنتاج (طن) Productivity (Ton)	متوسط الإنتاجية (كغم / دونم) Average productivity (kg/ donum)		المساحة المزروعة (دونم) Cultivated area(donum)			المحافظات
		للمساحة المنتجة Productive area	الإجمالي المساحة Total area	المتضررة Damaged	المنتجة Productive	اجمالي المساحة Total area	
Nineveh	379	2509.9	2509.9	0	151	151	نينوى
Diyala	1385	2663.5	2663.5	0	520	520	ديالى
Al-Anbar	518	2603.0	2603.0	0	199	199	الانبار
Baghdad	18761	2482.6	2482.6	0	7557	7557	بغداد
Babylon	3672	2292.1	2292.1	0	1602	1602	بابل
Kerbala	3539	2087.9	2087.9	0	1695	1695	كربلاء
Wasit	370	2021.9	2021.9	0	183	183	واسط
Salah-Aldeen	5717	3028.1	3028.1	0	1888	1888	صلاح الدين
Al-Muthana	3841	2652.6	2652.6	0	1448	1448	المتن
Thi-qar	118	2000.0	2000.0	0	59	59	ذي قار
Basra	140	2295.1	2295.1	0	61	61	البصرة
Total	38440	2502.1	2502.1	0	15363	15363	المجموع



خارطة (6) تصنيف المحافظات حسب كمية الإنتاج ومتوسط الإنتاجية لمحصول الخيار لسنة 2024



Crop: Squash (Accumulative)			المحصول: الشجر (تجميعي)				
Governorate	الإنتاج (طن) Productivity (Ton)	متوسط الإنتاجية (كغم / دونم) Average productivity (kg/ donum)		المساحة المزروعة (دونم) Cultivated area(donum)			المحافظات
		للمساحة المنتجة Productive area	إجمالي المساحة Total area	المتضررة Damaged	المنتجة Productive	اجمالي المساحة Total area	
Kirkuk	5	2500.0	2500.0	0	2	2	كركوك
Diyala	6138	2797.6	2797.6	0	2194	2194	ديالى
Baghdad	28436	2716.5	2716.5	0	10468	10468	بغداد
Babylon	2634	2394.5	2394.5	0	1100	1100	بابل
Kerbala	347	2478.6	2478.6	0	140	140	كربلاء
Wasit	89	2871.0	2871.0	0	31	31	واسط
Salah-Aldeen	1329	2565.6	2565.6	0	518	518	صلاح الدين
Al-Najaf	108	2400.0	2400.0	0	45	45	النجف
Al-Qadisiya	471	2453.1	2453.1	0	192	192	القادسية
Thi-Qar	607	3035.0	3035.0	0	200	200	ذي قار
Total	40164	2697.4	2697.4	0	14890	14890	المجموع

Crop: Anaki Squash (Summer)							المحصول: شجر عنابي (صيفي)
Governorate	الإنتاج (طن) Productivity (Ton)	متوسط الإنتاجية (كغم / دونم) Average productivity (kg/ donum)		المساحة المزروعة (دونم) Cultivated area(donum)			المحافظات
		للمساحة المنتجة Productive area	لإجمالي المساحة Total area	المتضررة Damaged	المنتجة Productive	اجمالي المساحة Total area	
Diyala	1853	2850.8	2850.8	0	650	650	ديالى
Babylon	261	2663.3	2663.3	0	98	98	بابل
Al-Najaf	108	2400.0	2400.0	0	45	45	النجف
Total	2222	2802.0	2802.0	0	793	793	المجموع

Crop: Anaki Squash (Winter)							المحصول: شجر عنابي (شتوي)
Governorate	الإنتاج (طن) Productivity (Ton)	متوسط الإنتاجية (كغم / دونم) Average productivity (kg/ donum)		المساحة المزروعة (دونم) Cultivated area(donum)			المحافظات
		للمساحة المنتجة Productive area	لإجمالي المساحة Total area	المتضررة Damaged	المنتجة Productive	اجمالي المساحة Total area	
Babylon	36	2250.0	2250.0	0	16	16	بابل
Wasit	87	2900.0	2900.0	0	30	30	واسط
Total	123	2673.9	2673.9	0	46	46	المجموع

Crop: Mulla Ahmed Squash (Summer)							المحصول: شجر ملا احمد (صيفي)
Governorate	الإنتاج (طن) Productivity (Ton)	متوسط الإنتاجية (كغم / دونم) Average productivity (kg/ donum)		المساحة المزروعة (دونم) Cultivated area(donum)			المحافظات
		للمساحة المنتجة Productive area	لإجمالي المساحة Total area	المتضررة Damaged	المنتجة Productive	اجمالي المساحة Total area	
Kirkuk	5	2500.0	2500.0	0	2	2	كركوك
Diyala	3163	2774.6	2774.6	0	1140	1140	ديالى
Baghdad	5079	1540.5	1540.5	0	3297	3297	بغداد
Babylon	831	2415.7	2415.7	0	344	344	بابل
Kerbala	347	2478.6	2478.6	0	140	140	كربلاء
Salah-Aldeen	390	2600.0	2600.0	0	150	150	صلاح الدين
Al-Qadisiya	471	2453.1	2453.1	0	192	192	القادسية
Thi-Qar	607	3035.0	3035.0	0	200	200	ذي قار
Total	10893	1993.2	1993.2	0	5465	5465	المجموع

Crop: Mulla Ahmed Squash (Winter) (المحصول: شجر ملا احمد (شتوي))

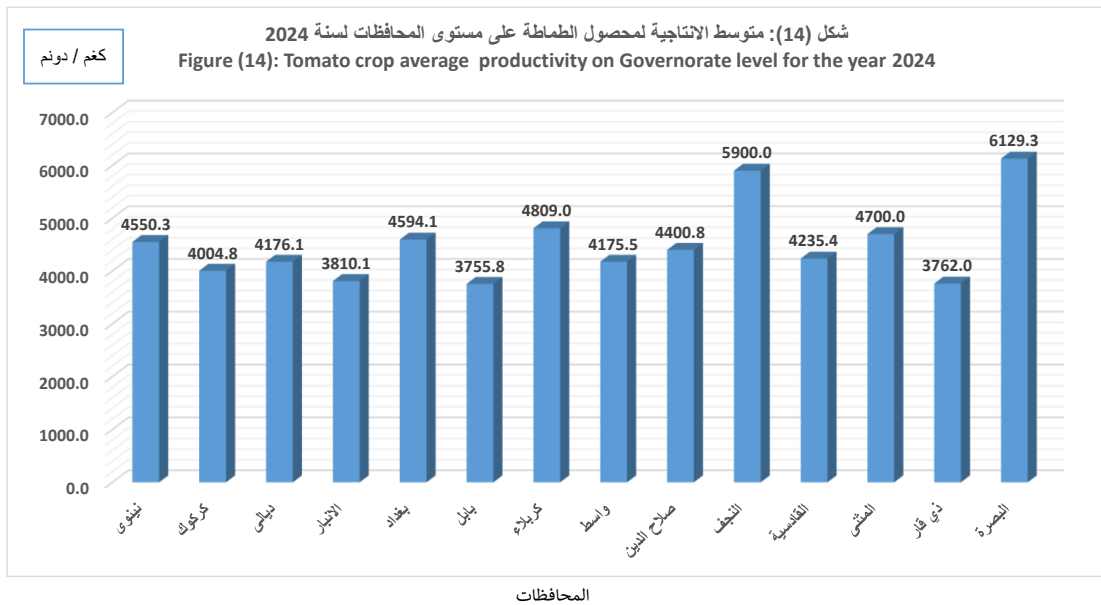
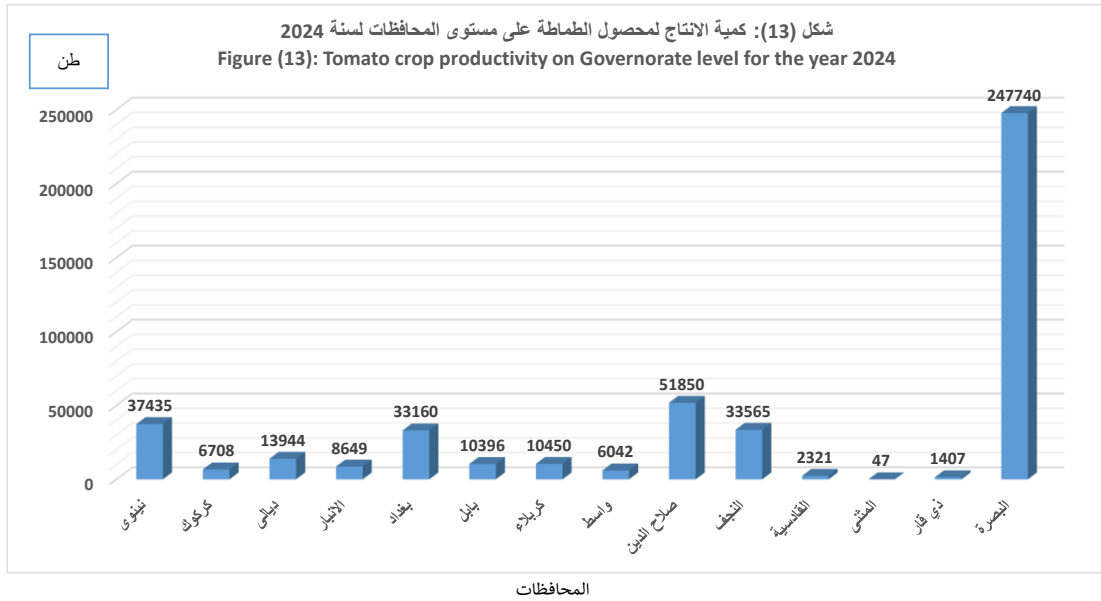
Governorate	الإنتاج (طن) Productivity (Ton)	متوسط الإنتاجية (كغم / دونم) Average productivity (kg/ donum)		المساحة المزروعة (دونم) Cultivated area(donum)			المحافظات
		للمساحة المنتجة Productive area	إجمالي المساحة Total area	المتضررة Damaged	المنتجة Productive	اجمالي المساحة Total area	
Diyala	1122	2777.2	2777.2	0	404	404	ديالى
Baghdad	23357	3257.1	3257.1	0	7171	7171	بغداد
Babylon	1506	2345.8	2345.8	0	642	642	بابل
Wasit	2	2000.0	2000.0	0	1	1	واسط
Salah-Aldeen	939	2551.6	2551.6	0	368	368	صلاح الدين
Total	26926	3136.0	3136.0	0	8586	8586	المجموع

Crop: Tomato (Accumulative) (المحصول: الطماطة (تجميعي))

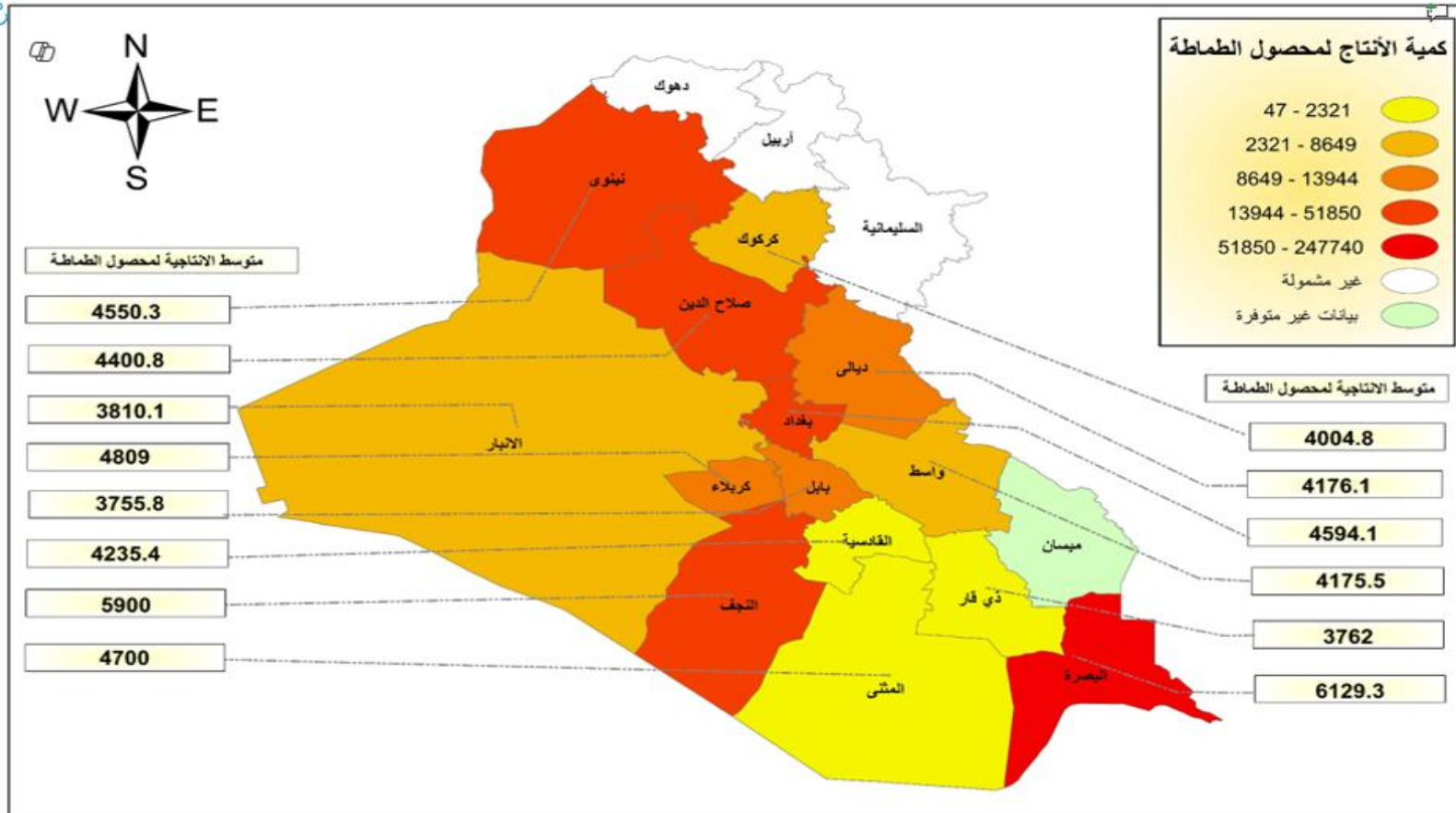
Governorate	الإنتاج (طن) Productivity (Ton)	متوسط الإنتاجية (كغم / دونم) Average productivity (kg/ donum)		المساحة المزروعة (دونم) Cultivated area(donum)			المحافظات
		للمساحة المنتجة Productive area	إجمالي المساحة Total area	المتضررة Damaged	المنتجة Productive	اجمالي المساحة Total area	
Nineveh	37435	4550.3	4550.3	0	8227	8227	نينوى
Kirkuk	6708	4004.8	4004.8	0	1675	1675	كركوك
Diyala	13944	4176.1	4176.1	0	3339	3339	ديالى
Al-Anbar	8649	3810.1	3810.1	0	2270	2270	الانبار
Baghdad	33160	4594.1	4594.1	0	7218	7218	بغداد
Babylon	10396	3755.8	3755.8	0	2768	2768	بابل
Kerbala	10450	4809.0	4809.0	0	2173	2173	كربلاء
Wasit	6042	4175.5	4175.5	0	1447	1447	واسط
Salah-Aldeen	51850	4400.8	4400.8	0	11782	11782	صلاح الدين
Al-Najaf	33565	5900.0	5900.0	0	5689	5689	النجف
Al-Qadisiya	2321	4235.4	4235.4	0	548	548	القادسية
Al-Muthana	47	4700.0	4700.0	0	10	10	المتن
Thi-qar	1407	3762.0	3762.0	0	374	374	ذي قار
Basra	247740	6129.3	6129.3	0	40419	40419	البصرة
Total	463714	5273.1	5273.1	0	87939	87939	المجموع

Crop: Tomato (Summer)							المحصول: الطماطة (صيفي)
Governorate	الإنتاج (طن) Productivity (Ton)	متوسط الإنتاجية (كغم / دونم) Average productivity (kg/ donum)		المساحة المزروعة (دونم) Cultivated area(donum)			المحافظات
		للمساحة المنتجة Productive area	إجمالي المساحة Total area	المتضررة Damaged	المنتجة Productive	اجمالي المساحة Total area	
Nineveh	36921	4552.0	4552.0	0	8111	8111	نينوى
Kirkuk	6708	4004.8	4004.8	0	1675	1675	كركوك
Diyala	5325	3817.2	3817.2	0	1395	1395	ديالى
Al-Anbar	8002	3903.4	3903.4	0	2050	2050	الأنبار
Baghdad	22326	4610.0	4610.0	0	4843	4843	بغداد
Babylon	4709	3960.5	3960.5	0	1189	1189	بابل
Kerbala	1022	3650.0	3650.0	0	280	280	كربلاء
Wasit	5709	4176.3	4176.3	0	1367	1367	واسط
Salah-Aldeen	31570	3961.1	3961.1	0	7970	7970	صلاح الدين
Al-Najaf	21754	6849.5	6849.5	0	3176	3176	النجف
Al-Qadisiya	2321	4235.4	4235.4	0	548	548	القادسية
Al-Muthana	47	4700.0	4700.0	0	10	10	المتن
Thi-qar	316	3160.0	3160.0	0	100	100	ذي قار
Basra	130155	6849.9	6849.9	0	19001	19001	البصرة
Total	276885	5354.1	5354.1	0	51715	51715	المجموع

Crop: Tomato (Winter)							المحصول: الطماطة (شتوي)
Governorate	الإنتاج (طن) Productivity (Ton)	متوسط الإنتاجية (كغم / دونم) Average productivity (kg/ donum)		المساحة المزروعة (دونم) Cultivated area(donum)			المحافظات
		للمساحة المنتجة Productive area	إجمالي المساحة Total area	المتضررة Damaged	المنتجة Productive	اجمالي المساحة Total area	
Nineveh	514	4431.0	4431.0	0	116	116	نينوى
Diyala	8619	4433.6	4433.6	0	1944	1944	ديالى
Al-Anbar	647	2940.9	2940.9	0	220	220	الأنبار
Baghdad	10834	4561.7	4561.7	0	2375	2375	بغداد
Babylon	5687	3601.6	3601.6	0	1579	1579	بابل
Kerbala	9428	4980.5	4980.5	0	1893	1893	كربلاء
Wasit	333	4162.5	4162.5	0	80	80	واسط
Salah-Aldeen	20280	5320.0	5320.0	0	3812	3812	صلاح الدين
Al-Najaf	11811	4700.0	4700.0	0	2513	2513	النجف
Thi-qar	1091	3981.8	3981.8	0	274	274	ذي قار
Basra	117585	5490.0	5490.0	0	21418	21418	البصرة
Total	186829	5157.6	5157.6	0	36224	36224	المجموع



خارطة (7) تصنيف المحافظات حسب كمية الإنتاج ومتوسط الإنتاجية لمحصول الطماطة لسنة 2024



1:6,000,000

0 105 210 420 630 840 Kilometers

التاج دائرة نظم المعلومات الجغرافية
المصدر مديرية الاحصاء الزراعي لشعبة الانتاج النباتي
لا تعتمد هذه الخريطة كوثيقة رسمية بالنسبة للحدود الادارية وانما لاغراض الاحصاء فقط

Crop: Pepper (Accumulative)				المحصول: الفلفل (تجميعي)			
Governorate	الإنتاج (طن) Productivity (Ton)	متوسط الإنتاجية (كغم / دونم) Average productivity (kg/ donum)		المساحة المزروعة (دونم) Cultivated area(donum)			المحافظات
		للمساحة المنتجة Productive area	لإجمالي المساحة Total area	المتضررة Damaged	المنتجة Productive	اجمالي المساحة Total area	
Nineveh	923	1980.7	1980.7	0	466	466	نينوى
Kirkuk	4190	2274.7	2274.7	0	1842	1842	كركوك
Diyala	805	1963.4	1963.4	0	410	410	ديالى
Al-Anbar	625	1653.4	1653.4	0	378	378	الانبار
Baghdad	22973	2431.5	2431.5	0	9448	9448	بغداد
Babylon	3640	2093.2	2093.2	0	1739	1739	بابل
Wasit	345	2379.3	2379.3	0	145	145	واسط
Salah-Aldeen	4196	2392.2	2392.2	0	1754	1754	صلاح الدين
Al-Najaf	65	1911.8	1911.8	0	34	34	النجف
Al-Qadisiya	332	1844.4	1844.4	0	180	180	القادسية
Basra	8	1333.3	1333.3	0	6	6	البصرة
Total	38102	2323.0	2323.0	0	16402	16402	المجموع

Crop: Pepper (Summer)				المحصول: فلفل حلو (صيفي)			
Governorate	الإنتاج (طن) Productivity (Ton)	متوسط الإنتاجية (كغم / دونم) Average productivity (kg/ donum)		المساحة المزروعة (دونم) Cultivated area(donum)			المحافظات
		للمساحة المنتجة Productive area	لإجمالي المساحة Total area	المتضررة Damaged	المنتجة Productive	اجمالي المساحة Total area	
Nineveh	899	1967.2	1967.2	0	457	457	نينوى
Kirkuk	4190	2274.7	2274.7	0	1842	1842	كركوك
Al-Anbar	608	1656.7	1656.7	0	367	367	الانبار
Baghdad	6706	2743.9	2743.9	0	2444	2444	بغداد
Babylon	1411	2164.1	2164.1	0	652	652	بابل
Wasit	195	2191.0	2191.0	0	89	89	واسط
Salah-Aldeen	1404	2279.2	2279.2	0	616	616	صلاح الدين
Al-Najaf	65	1911.8	1911.8	0	34	34	النجف
Al-Qadisiya	332	1844.4	1844.4	0	180	180	القادسية
Basra	8	1333.3	1333.3	0	6	6	البصرة
Total	15818	2365.5	2365.5	0	6687	6687	المجموع

المحصول: فلفل حلو (شتوي)							Crop: Pepper (Winter)	
المحافظات	Governorate	الإنتاج (طن) Productivity (Ton)	متوسط الإنتاجية (كغم / دونم) Average productivity (kg/ donum)		المساحة المزروعة (دونم) Cultivated area(donum)			
			للمساحة المنتجة Productive area	إجمالي المساحة Total area	المتضررة Damaged	المنتجة Productive	اجمالي المساحة Total area	
نينوى	Nineveh	24	2666.7	2666.7	0	9	9	
ديالى	Diyala	691	2382.8	2382.8	0	290	290	
الانبار	Al-Anbar	17	1545.5	1545.5	0	11	11	
بغداد	Baghdad	16262	2323.5	2323.5	0	6999	6999	
بابل	Babylon	2160	2147.1	2147.1	0	1006	1006	
واسط	Wasit	150	2678.6	2678.6	0	56	56	
صلاح الدين	Salah-Aldeen	2705	2631.3	2631.3	0	1028	1028	
المجموع	Total	22009	2341.6	2341.6	0	9399	9399	

المحصول: فلفل حار (صيفي)							Crop: Hot Pepper (Summer)	
المحافظات	Governorate	الإنتاج (طن) Productivity (Ton)	متوسط الإنتاجية (كغم / دونم) Average productivity (kg/ donum)		المساحة المزروعة (دونم) Cultivated area(donum)			
			للمساحة المنتجة Productive area	إجمالي المساحة Total area	المتضررة Damaged	المنتجة Productive	اجمالي المساحة Total area	
بابل	Babylon	17	850.0	850.0	0	20	20	
صلاح الدين	Salah-Aldeen	67	985.3	985.3	0	68	68	
المجموع	Total	84	954.5	954.5	0	88	88	

المحصول: فلفل حار (شتوي)							Crop: Hot Pepper (Winter)	
المحافظات	Governorate	الإنتاج (طن) Productivity (Ton)	متوسط الإنتاجية (كغم / دونم) Average productivity (kg/ donum)		المساحة المزروعة (دونم) Cultivated area(donum)			
			للمساحة المنتجة Productive area	إجمالي المساحة Total area	المتضررة Damaged	المنتجة Productive	اجمالي المساحة Total area	
ديالى	Diyala	114	950.0	950.0	0	120	120	
بغداد	Baghdad	5	1000.0	1000.0	0	5	5	
بابل	Babylon	52	852.5	852.5	0	61	61	
صلاح الدين	Salah-Aldeen	20	476.2	476.2	0	42	42	
المجموع	Total	191	837.7	837.7	0	228	228	

المساحة المزروعة ومتوسط إنتاجية للدونم الواحد والإنتاج لمحاصيل الخضراوات الجذرية لسنة 2024
Cultivated area , Average productivity per donum for Root vegetables crops for the year 2024

جدول (7) المحصول: الثوم (تجميعي)
Table(7) Crop: Garlic

Governorate	الإنتاج (طن) Productivity (Ton)	متوسط الإنتاجية (كغم / دونم) Average productivity (kg/ donum)		المساحة المزروعة (دونم) Cultivated area(donum)			المحافظات
		للمساحة المنتجة Productive area	إجمالي المساحة Total area	المتضررة Damaged	المنتجة Productive	اجمالي المساحة Total area	
Nineveh	246	1455.6	1455.6	0	169	169	نينوى
Diyala	60	1363.6	1363.6	0	44	44	ديالى
Baghdad	439	1868.1	1868.1	0	235	235	بغداد
Babylon	618	1266.4	1266.4	0	488	488	بابل
Wasit	76	1134.3	1134.3	0	67	67	واسط
Salah-Aldeen	23	1769.2	1769.2	0	13	13	صلاح الدين
Missan	68	1360.0	1360.0	0	50	50	ميسان
Basra	1447	1855.1	1855.1	0	780	780	البصرة
Total	2977	1612.7	1612.7	0	1846	1846	المجموع

المحصول: الثوم الأخضر (شتوي)
Crop: Green Garlic (Winter)

Governorate	الإنتاج (طن) Productivity (Ton)	متوسط الإنتاجية (كغم / دونم) Average productivity (kg/ donum)		المساحة المزروعة (دونم) Cultivated area(donum)			المحافظات
		للمساحة المنتجة Productive area	إجمالي المساحة Total area	المتضررة Damaged	المنتجة Productive	اجمالي المساحة Total area	
Nineveh	241	1451.8	1451.8	0	166	166	نينوى
Diyala	60	1363.6	1363.6	0	44	44	ديالى
Baghdad	439	1868.1	1868.1	0	235	235	بغداد
Babylon	618	1266.4	1266.4	0	488	488	بابل
Wasit	76	1134.3	1134.3	0	67	67	واسط
Salah-Aldeen	23	1769.2	1769.2	0	13	13	صلاح الدين
Missan	68	1360.0	1360.0	0	50	50	ميسان
Basra	1447	1855.1	1855.1	0	780	780	البصرة
Total	2972	1612.6	1612.6	0	1843	1843	المجموع

المحصول: الثوم اليابس (شتوي)							المحافظات
Governorate	الإنتاج (طن) Productivity (Ton)	متوسط الإنتاجية (كغم / دونم) Average productivity (kg/ donum)		المساحة المزروعة (دونم) Cultivated area(donum)			
		للمساحة المنتجة Productive area	إجمالي المساحة Total area	المتضررة Damaged	المنتجة Productive	اجمالي المساحة Total area	
Nineveh	5	1666.7	1666.7	0	3	3	نينوى
Total	5	1666.7	1666.7	0	3	3	المجموع

المحصول: الجزر (شتوي)							المحافظات
Governorate	الإنتاج (طن) Productivity (Ton)	متوسط الإنتاجية (كغم / دونم) Average productivity (kg/ donum)		المساحة المزروعة (دونم) Cultivated area(donum)			
		للمساحة المنتجة Productive area	إجمالي المساحة Total area	المتضررة Damaged	المنتجة Productive	اجمالي المساحة Total area	
Al-Anbar	594	1856.3	1856.3	0	320	320	الانبار
Baghdad	1517	2341.0	2341.0	0	648	648	بغداد
Babylon	1459	1724.6	1724.6	0	846	846	بابل
Al-Najaf	126	1938.5	1938.5	0	65	65	النجف
Basra	293	2901.0	2901.0	0	101	101	البيصرة
Total	3989	2014.6	2014.6	0	1980	1980	المجموع

المحصول: الشوندر (شتوي) **Crop: Beet root (Winter)**

Governorate	الإنتاج (طن) Productivity (Ton)	متوسط الإنتاجية (كغم / دونم) Average productivity (kg/ donum)		المساحة المزروعة (دونم) Cultivated area(donum)			المحافظات
		للمساحة المنتجة Productive area	إجمالي المساحة Total area	المتضررة Damaged	المنتجة Productive	اجمالي المساحة Total area	
Nineveh	943	2032.3	2032.3	0	464	464	نينوى
Diyala	496	2710.4	2710.4	0	183	183	ديالى
Baghdad	14679	2561.3	2561.3	0	5731	5731	بغداد
Babylon	984	1856.6	1856.6	0	530	530	بابل
Kerbala	374	2544.2	2544.2	0	147	147	كربلاء
Wasit	9	2250.0	2250.0	0	4	4	واسط
Al-Najaf	54	2250.0	2250.0	0	24	24	النجف
Al-Qadisiya	700	2180.7	2180.7	0	321	321	القادسية
Total	18239	2463.4	2463.4	0	7404	7404	المجموع

المحصول: الشلغم (شتوي) **Crop: Brassica (Winter)**

Governorate	الإنتاج (طن) Productivity (Ton)	متوسط الإنتاجية (كغم / دونم) Average productivity (kg/ donum)		المساحة المزروعة (دونم) Cultivated area(donum)			المحافظات
		للمساحة المنتجة Productive area	إجمالي المساحة Total area	المتضررة Damaged	المنتجة Productive	اجمالي المساحة Total area	
Nineveh	1285	2397.4	2397.4	0	536	536	نينوى
Diyala	1032	2796.7	2796.7	0	369	369	ديالى
Al-Anbar	2154	2293.9	2293.9	0	939	939	الانبار
Baghdad	16405	2606.9	2606.9	0	6293	6293	بغداد
Babylon	4340	2363.8	2363.8	0	1836	1836	بابل
Kerbala	592	2607.9	2607.9	0	227	227	كربلاء
Wasit	515	2102.0	2102.0	0	245	245	واسط
Salah-Aldeen	74	2242.4	2242.4	0	33	33	صلاح الدين
Al-Najaf	79	2323.5	2323.5	0	34	34	النجف
Al-Qadisiya	1131	2513.3	2513.3	0	450	450	القادسية
Total	27607	2518.4	2518.4	0	10962	10962	المجموع

Crop: Green onion (المحصول: بصل اخضر (شتوي))

Governorate	الإنتاج (طن) Productivity (Ton)	متوسط الإنتاجية (كغم / دونم) Average productivity (kg/ donum)		المساحة المزروعة (دونم) Cultivated area(donum)			المحافظات
		للمساحة المنتجة Productive area	لإجمالي المساحة Total area	المتضررة Damaged	المنتجة Productive	اجمالي المساحة Total area	
Diyala	2104	2534.9	2534.9	0	830	830	ديالى
Al-Anbar	1559	2420.8	2420.8	0	644	644	الأنبار
Baghdad	1300	3225.8	3225.8	0	403	403	بغداد
Babylon	7280	3074.3	3074.3	0	2368	2368	بابل
Kerbala	6582	2767.9	2767.9	0	2378	2378	كربلاء
Wasit	916	2670.6	2670.6	0	343	343	واسط
Salah-Aldeen	724	2585.7	2585.7	0	280	280	صلاح الدين
Al-Najaf	4717	2672.5	2672.5	0	1765	1765	النجف
Al-Qadisiya	1568	2412.3	2412.3	0	650	650	القادسية
Al-Muthana	101	3060.6	3060.6	0	33	33	المتن
Thi-qar	1032	4000.0	4000.0	0	258	258	ذي قار
Missan	473	2718.4	2718.4	0	174	174	ميسان
Basra	3668	3500.0	3500.0	0	1048	1048	البصرة
Total	32024	2865.9	2865.9	0	11174	11174	المجموع

Crop: Radish (Accumulative) (المحصول: الفجل (تجميعي))

Governorate	الإنتاج (طن) Productivity (Ton)	متوسط الإنتاجية (كغم / دونم) Average productivity (kg/ donum)		المساحة المزروعة (دونم) Cultivated area(donum)			المحافظات
		للمساحة المنتجة Productive area	لإجمالي المساحة Total area	المتضررة Damaged	المنتجة Productive	اجمالي المساحة Total area	
Nineveh	1125	2403.8	2403.8	0	468	468	نينوى
Kirkuk	102	2615.4	2615.4	0	39	39	كركوك
Diyala	341	2384.6	2384.6	0	143	143	ديالى
Al-Anbar	667	2253.4	2245.8	1	296	297	الأنبار
Baghdad	784	3003.8	3003.8	0	261	261	بغداد
Babylon	395	2219.1	2219.1	0	178	178	بابل
Kerbala	239	2320.4	2320.4	0	103	103	كربلاء
Salah-Aldeen	4	2000.0	2000.0	0	2	2	صلاح الدين
Al-Najaf	22	2444.4	2444.4	0	9	9	النجف
Thi-qar	532	2829.8	2829.8	0	188	188	ذي قار
Basra	145	1464.6	1464.6	0	99	99	البصرة
Total	4356	2439.0	2437.6	1	1786	1787	المجموع

Crop: Radish (Summer) **المحصول: الفجل (صيفي)**

Governorate	الإنتاج (طن) Productivity (Ton)	متوسط الإنتاجية (كغم / دونم) Average productivity (kg/ donum)		المساحة المزروعة (دونم) Cultivated area(donum)			المحافظات
		للمساحة المنتجة Productive area	إجمالي المساحة Total area	المتضررة Damaged	المنتجة Productive	اجمالي المساحة Total area	
Al-Anbar	102	2266.7	2217.4	1	45	46	الانبار
Baghdad	11	2200.0	2200.0	0	5	5	بغداد
Babylon	56	1866.7	1866.7	0	30	30	بابل
Thi-qar	24	2000.0	2000.0	0	12	12	ذي قار
Total	193	2097.8	2075.3	1	92	93	المجموع

Crop: Radish (Winter) **المحصول: الفجل (شتوي)**

Governorate	الإنتاج (طن) Productivity (Ton)	متوسط الإنتاجية (كغم / دونم) Average productivity (kg/ donum)		المساحة المزروعة (دونم) Cultivated area(donum)			المحافظات
		للمساحة المنتجة Productive area	إجمالي المساحة Total area	المتضررة Damaged	المنتجة Productive	اجمالي المساحة Total area	
Nineveh	1125	2403.8	2403.8	0	468	468	نينوى
Kirkuk	102	2615.4	2615.4	0	39	39	كركوك
Diyala	341	2384.6	2384.6	0	143	143	ديالى
Al-Anbar	565	2251.0	2251.0	0	251	251	الانبار
Baghdad	773	3019.5	3019.5	0	256	256	بغداد
Babylon	339	2290.5	2290.5	0	148	148	بابل
Kerbala	239	2320.4	2320.4	0	103	103	كربلاء
Salah-Aldeen	4	2000.0	2000.0	0	2	2	صلاح الدين
Al-Najaf	22	2444.4	2444.4	0	9	9	النجف
Thi-qar	508	2886.4	2886.4	0	176	176	ذي قار
Basra	145	1464.6	1464.6	0	99	99	البصرة
Total	4163	2457.5	2457.5	0	1694	1694	المجموع

Crop: Turnip (Winter)							المحصول: الكلم (شتوي)
Governorate	الإنتاج (طن) Productivity (Ton)	متوسط الإنتاجية (كغم / دونم) Average productivity (kg/ donum)		المساحة المزروعة (دونم) Cultivated area(donum)			المحافظات
		للمساحة المنتجة Productive area	إجمالي المساحة Total area	المتضررة Damaged	المنتجة Productive	اجمالي المساحة Total area	
Kerbala	7	1400.0	1400.0	0	5	5	كربلاء
Total	7	1400.0	1400.0	0	5	5	المجموع

المساحة المزروعة ومتوسط الإنتاجية للدونم الواحد والإنتاج لمحاصيل الخضروات الورقية لسنة 2024
Cultivated area , Average productivity per donum for Leafy vegetables crops for the year 2024

Table(8)							جدول (8)
Crop: Chard (Accumulative)							المحصول: السلق (تجميعي)
Governorate	الإنتاج (طن) Productivity (Ton)	متوسط الإنتاجية (كغم / دونم) Average productivity (kg/ donum)		المساحة المزروعة (دونم) Cultivated area(donum)			المحافظات
		للمساحة المنتجة Productive area	إجمالي المساحة Total area	المتضررة Damaged	المنتجة Productive	اجمالي المساحة Total area	
Nineveh	851	2045.7	2045.7	0	416	416	نينوى
Kirkuk	216	3789.5	3789.5	0	57	57	كركوك
Diyala	69	1642.9	1642.9	0	42	42	ديالى
Al-Anbar	530	1766.7	1766.7	0	300	300	الانبار
Baghdad	1094	2940.9	2940.9	0	372	372	بغداد
Babylon	443	1532.9	1532.9	0	289	289	بابل
Kerbala	572	2118.5	2118.5	0	270	270	كربلاء
Wasit	109	1847.5	1847.5	0	59	59	واسط
Salah-Aldeen	108	2160.0	2160.0	0	50	50	صلاح الدين
Al-Najaf	99	1678.0	1678.0	0	59	59	النجف
Al-Muthana	14	1750.0	1750.0	0	8	8	المتن
Thi-qar	169	1742.3	1742.3	0	97	97	ذي قار
Missan	113	1547.9	1547.9	0	73	73	ميسان
Basra	3724	1651.4	1651.4	0	2255	2255	البصرة
Total	8111	1865.9	1865.9	0	4347	4347	المجموع

Crop: Chard (Summer) المحصول: السلق (صيفي)

Governorate	الإنتاج (طن) Productivity (Ton)	متوسط الإنتاجية (كغم / دونم) Average productivity (kg/ donum)		المساحة المزروعة (دونم) Cultivated area(donum)			المحافظات
		للمساحة المنتجة Productive area	إجمالي المساحة Total area	المتضررة Damaged	المنتجة Productive	اجمالي المساحة Total area	
Baghdad	8	2000.0	2000.0	0	4	4	بغداد
Salah-Aldeen	108	2160.0	2160.0	0	50	50	صلاح الدين
Missan	39	1500.0	1500.0	0	26	26	ميسان
Total	155	1937.5	1937.5	0	80	80	المجموع

Crop: Chard (Winter) المحصول: السلق (شتوي)

Governorate	الإنتاج (طن) Productivity (Ton)	متوسط الإنتاجية (كغم / دونم) Average productivity (kg/ donum)		المساحة المزروعة (دونم) Cultivated area(donum)			المحافظات
		للمساحة المنتجة Productive area	إجمالي المساحة Total area	المتضررة Damaged	المنتجة Productive	اجمالي المساحة Total area	
Nineveh	851	2045.7	2045.7	0	416	416	نينوى
Kirkuk	216	3789.5	3789.5	0	57	57	كركوك
Diyala	69	1642.9	1642.9	0	42	42	ديالى
Al-Anbar	530	1766.7	1766.7	0	300	300	الأنبار
Baghdad	1086	2951.1	2951.1	0	368	368	بغداد
Babylon	443	1532.9	1532.9	0	289	289	بابل
Kerbala	572	2118.5	2118.5	0	270	270	كربلاء
Wasit	109	1847.5	1847.5	0	59	59	واسط
Al-Najaf	99	1678.0	1678.0	0	59	59	النجف
Al-Muthana	14	1750.0	1750.0	0	8	8	المتن
Thi-qar	169	1742.3	1742.3	0	97	97	ذي قار
Missan	74	1574.5	1574.5	0	47	47	ميسان
Basra	3724	1651.4	1651.4	0	2255	2255	البيصرة
Total	7956	1864.5	1864.5	0	4267	4267	المجموع

Crop: Cabbage (Winter)

المحصول: اللهانة (شتوي)

Governorate	الإنتاج (طن) Productivity (Ton)	متوسط الإنتاجية (كغم / دونم) Average productivity (kg/ donum)		المساحة المزروعة (دونم) Cultivated area(donum)			المحافظات
		للمساحة المنتجة Productive area	إجمالي المساحة Total area	المتضررة Damaged	المنتجة Productive	اجمالي المساحة Total area	
Nineveh	206	1925.2	1925.2	0	107	107	نينوى
Diyala	1044	2372.7	2372.7	0	440	440	ديالى
Al-Anbar	2017	2748.0	2748.0	0	734	734	الانبار
Baghdad	1552	3418.5	3418.5	0	454	454	بغداد
Babylon	1571	2253.9	2253.9	0	697	697	بابل
Kerbala	20	2222.2	2222.2	0	9	9	كربلاء
Wasit	68	2193.5	2193.5	0	31	31	واسط
Total	6478	2620.6	2620.6	0	2472	2472	المجموع

Crop: Cauliflower (Winter)

المحصول: القرنبيط (شتوي)

Governorate	الإنتاج (طن) Productivity (Ton)	متوسط الإنتاجية (كغم / دونم) Average productivity (kg/ donum)		المساحة المزروعة (دونم) Cultivated area(donum)			المحافظات
		للمساحة المنتجة Productive area	إجمالي المساحة Total area	المتضررة Damaged	المنتجة Productive	اجمالي المساحة Total area	
Nineveh	149	2442.6	2442.6	0	61	61	نينوى
Kirkuk	162	2793.1	2793.1	0	58	58	كركوك
Diyala	934	2289.2	2289.2	0	408	408	ديالى
Al-Anbar	2460	3494.3	3494.3	0	704	704	الانبار
Baghdad	2653	3192.5	3192.5	0	831	831	بغداد
Babylon	2009	2562.5	2562.5	0	784	784	بابل
Kerbala	8	2666.7	2666.7	0	3	3	كربلاء
Wasit	171	2442.9	2442.9	0	70	70	واسط
Salah-Aldeen	604	3552.9	3552.9	0	170	170	صلاح الدين
Al-Qadisiya	96	2000.0	2000.0	0	48	48	القادسية
Total	9246	2947.4	2947.4	0	3137	3137	المجموع

Crop: Broccoli (Winter)

المحصول: بروكلي (شتوي)

Governorate	الإنتاج (طن) Productivity (Ton)	متوسط الإنتاجية (كغم / دونم) Average productivity (kg/ donum)		المساحة المزروعة (دونم) Cultivated area(donum)			المحافظات
		المساحة المنتجة Productive area	إجمالي المساحة Total area	المتضررة Damaged	المنتجة Productive	اجمالي المساحة Total area	
Nineveh	17	2833.3	2833.3	0	6	6	نينوى
Total	17	2833.3	2833.3	0	6	6	المجموع

Crop: Lettuce المحصول: الخس (شتوي)

Governorate	الإنتاج (طن) Productivity (Ton)	متوسط الإنتاجية (كغم / دونم) Average productivity (kg/ donum)		المساحة المزروعة (دونم) Cultivated area(donum)			المحافظات
		للمساحة المنتجة Productive area	إجمالي المساحة Total area	المتضررة Damaged	المنتجة Productive	اجمالي المساحة Total area	
Nineveh	196	1734.5	1734.5	0	113	113	نينوى
Kirkuk	42	1909.1	1909.1	0	22	22	كركوك
Diyala	1431	1650.5	1650.5	0	867	867	ديالى
Al-Anbar	2565	2082.0	2082.0	0	1232	1232	الانبار
Baghdad	2293	1751.7	1751.7	0	1309	1309	بغداد
Babylon	6679	1902.8	1902.8	0	3510	3510	بابل
Kerbala	599	1282.7	1282.7	0	467	467	كربلاء
Wasit	205	1198.8	1198.8	0	171	171	واسط
Salah-Aldeen	665	1873.2	1873.2	0	355	355	صلاح الدين
Al-Qadisiya	5362	2504.4	2504.4	0	2141	2141	القادسية
Thi-qar	1031	3005.8	3005.8	0	343	343	ذي قار
Missan	203	1750.0	1750.0	0	116	116	ميسان
Basra	158	1504.8	1504.8	0	105	105	البيصرة
Total	21429	1993.2	1993.2	0	10751	10751	المجموع

Crop: Spinach المحصول: السبانخ (شتوي)

Governorate	الإنتاج (طن) Productivity (Ton)	متوسط الإنتاجية (كغم / دونم) Average productivity (kg/ donum)		المساحة المزروعة (دونم) Cultivated area(donum)			المحافظات
		للمساحة المنتجة Productive area	إجمالي المساحة Total area	المتضررة Damaged	المنتجة Productive	اجمالي المساحة Total area	
Diyala	120	1967.2	1967.2	0	61	61	ديالى
Al-Anbar	65	1511.6	1511.6	0	43	43	الانبار
Baghdad	932	2459.1	2459.1	0	379	379	بغداد
Babylon	608	1404.2	1404.2	0	433	433	بابل
Kerbala	566	2111.9	2111.9	0	268	268	كربلاء
Wasit	8	1600.0	1600.0	0	5	5	واسط
Al-Najaf	97	1492.3	1492.3	0	65	65	النجف
Al-Qadisiya	982	1707.8	1707.8	0	575	575	القادسية
Total	3378	1846.9	1846.9	0	1829	1829	المجموع

المساحة المزروعة ومتوسط إنتاجية الدونم الواحد والإنتاج للمحاصيل العلفية لسنة 2024
Cultivated area and average productivity per donum and productivity For Fodder for the year 2024

Table(9)

جدول (9)

Crop: Alfalfa (Accumulative)

المحصول: البرسيم (تجميعي)

Governorate	الإنتاج (طن) Productivity (Ton)	متوسط الإنتاجية (كغم / دونم) Average productivity (kg/ donum)		المساحة المزروعة (دونم) Cultivated area(donum)			المحافظات
		للمساحة المنتجة Productive area	لإجمالي المساحة Total area	المتضررة Damaged	المنتجة Productive	اجمالي المساحة Total area	
Al-Anbar	1340	3350.0	3350.0	0	400	400	الأنبار
Baghdad	2523	4350.0	4350.0	0	580	580	بغداد
Babylon	25187	3816.2	3816.2	0	6600	6600	بابل
Wasit	4014	3258.1	3258.1	0	1232	1232	واسط
Thi-qar	457	4117.1	4117.1	0	111	111	ذي قار
Missan	475	3958.3	3958.3	0	120	120	ميسان
Basra	35	3181.8	3181.8	0	11	11	البيصرة
Total	34031	3758.7	3758.7	0	9054	9054	المجموع

Crop: Alfalfa (Summer)

المحصول: البرسيم (صيفي)

Governorate	الإنتاج (طن) Productivity (Ton)	متوسط الإنتاجية (كغم / دونم) Average productivity (kg/ donum)		المساحة المزروعة (دونم) Cultivated area(donum)			المحافظات
		للمساحة المنتجة Productive area	لإجمالي المساحة Total area	المتضررة Damaged	المنتجة Productive	اجمالي المساحة Total area	
Baghdad	2523	4350.0	4350.0	0	580	580	بغداد
Total	2523	4350.0	4350.0	0	580	580	المجموع

Crop: Alfalfa (Winter) **المحصول: اليرسيم (شتوي)**

Governorate	الإنتاج (طن) Productivity (Ton)	متوسط الإنتاجية (كغم / دونم) Average productivity (kg/ donum)		المساحة المزروعة (دونم) Cultivated area(donum)			المحافظات
		للمساحة المنتجة Productive area	إجمالي المساحة Total area	المتضررة Damaged	المنتجة Productive	اجمالي المساحة Total area	
Al-Anbar	1340	3350.0	3350.0	0	400	400	الانبار
Babylon	25187	3816.2	3816.2	0	6600	6600	بابل
Wasit	4014	3258.1	3258.1	0	1232	1232	واسط
Thi-qar	457	4117.1	4117.1	0	111	111	ذي قار
Missan	475	3958.3	3958.3	0	120	120	ميسان
Basra	35	3181.8	3181.8	0	11	11	البيصرة
Total	31508	3718.2	3718.2	0	8474	8474	المجموع

Crop: Sativa (Accumulative) **المحصول: الجت (تجميعي)**

Governorate	الإنتاج (طن) Productivity (Ton)	متوسط الإنتاجية (كغم / دونم) Average productivity (kg/ donum)		المساحة المزروعة (دونم) Cultivated area(donum)			المحافظات
		للمساحة المنتجة Productive area	إجمالي المساحة Total area	المتضررة Damaged	المنتجة Productive	اجمالي المساحة Total area	
Nineveh	217	3945.5	3945.5	0	55	55	نينوى
Al-Anbar	13952	4229.2	4229.2	0	3299	3299	الانبار
Baghdad	12438	5687.2	5687.2	0	2187	2187	بغداد
Babylon	137491	5210.4	5210.4	0	26388	26388	بابل
Kerbala	41131	4277.8	4277.8	0	9615	9615	كربلاء
Wasit	5362	3591.4	3591.4	0	1493	1493	واسط
Salah-Aldeen	4170	3533.9	3533.9	0	1180	1180	صلاح الدين
Al-Najaf	14328	3739.0	3739.0	0	3832	3832	النجف
Al-Qadisiya	31897	3703.8	3703.8	0	8612	8612	القادسية
Al-Muthana	47635	4390.3	4390.3	0	10850	10850	المتن
Thi-qar	7427	5580.0	5580.0	0	1331	1331	ذي قار
Missan	2517	3111.2	3111.2	0	809	809	ميسان
Basra	5171	4457.8	4457.8	0	1160	1160	البيصرة
Total	323736	4571.8	4571.8	0	70811	70811	المجموع

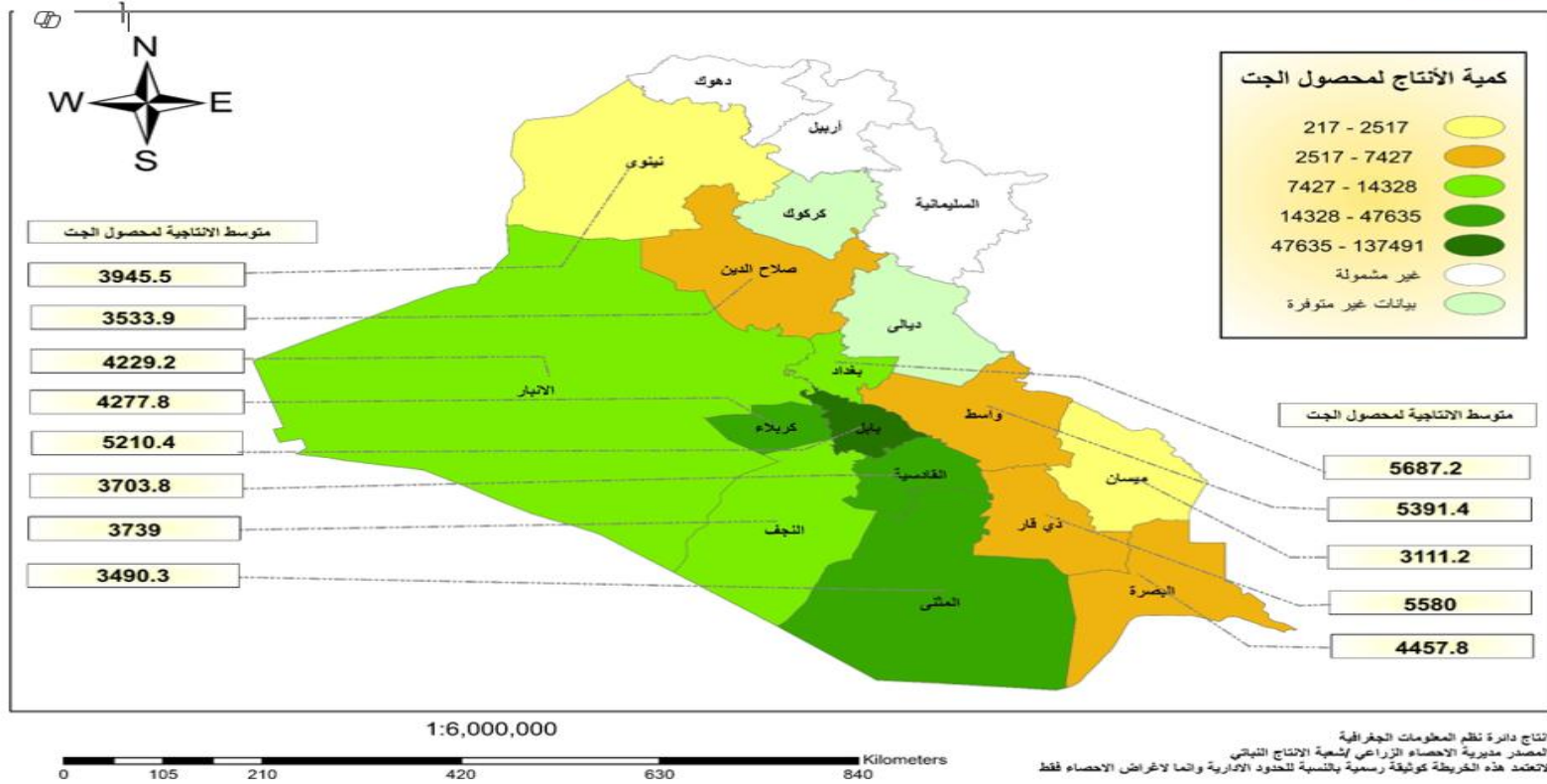
Crop: Sativa (Summer) **المحصول: الجت (صيفي)**

Governorate	الإنتاج (طن) Productivity (Ton)	متوسط الإنتاجية (كغم / دونم) Average productivity (kg/ donum)		المساحة المزروعة (دونم) Cultivated area(donum)			المحافظات
		للمساحة المنتجة Productive area	إجمالي المساحة Total area	المتضررة Damaged	المنتجة Productive	اجمالي المساحة Total area	
Al-Anbar	4335	3730.6	3730.6	0	1162	1162	الأنبار
Baghdad	12201	5667.0	5667.0	0	2153	2153	بغداد
Babylon	86168	5568.6	5568.6	0	15474	15474	بابل
Kerbala	41131	4277.8	4277.8	0	9615	9615	كربلاء
Wasit	1997	3732.7	3732.7	0	535	535	واسط
Salah-Aldeen	3102	3628.1	3628.1	0	855	855	صلاح الدين
Al-Najaf	9238	3852.4	3852.4	0	2398	2398	النجف
Al-Qadisiya	10083	3860.3	3860.3	0	2612	2612	القادسية
Al-Muthana	47635	4390.3	4390.3	0	10850	10850	المتن
Missan	2517	3111.2	3111.2	0	809	809	ميسان
Basra	392	3136.0	3136.0	0	125	125	البيصرة
Total	218799	4696.5	4696.5	0	46588	46588	المجموع

Crop: Sativa (Winter) **المحصول: الجت (شتوي)**

Governorate	الإنتاج (طن) Productivity (Ton)	متوسط الإنتاجية (كغم / دونم) Average productivity (kg/ donum)		المساحة المزروعة (دونم) Cultivated area(donum)			المحافظات
		للمساحة المنتجة Productive area	إجمالي المساحة Total area	المتضررة Damaged	المنتجة Productive	اجمالي المساحة Total area	
Nineveh	217	3945.5	3945.5	0	55	55	نينوى
Al-Anbar	9617	4500.2	4500.2	0	2137	2137	الأنبار
Baghdad	237	6970.6	6970.6	0	34	34	بغداد
Babylon	51323	4702.5	4702.5	0	10914	10914	بابل
Wasit	3365	3512.5	3512.5	0	958	958	واسط
Salah-Aldeen	1068	3286.2	3286.2	0	325	325	صلاح الدين
Al-Najaf	5090	3549.5	3549.5	0	1434	1434	النجف
Al-Qadisiya	21814	3635.7	3635.7	0	6000	6000	القادسية
Thi-qar	7427	5580.0	5580.0	0	1331	1331	ذي قار
Basra	4779	4617.4	4617.4	0	1035	1035	البيصرة
Total	104937	4332.1	4332.1	0	24223	24223	المجموع

خارطة (8) تصنيف المحافظات حسب كمية الإنتاج ومتوسط الإنتاجية لمحصول الجت لسنة 2024



Crop: Fodder Mixture (Winter)

المحصول: مخاليط علفية (شتوي)

Governorate	الإنتاج (طن) Productivity (Ton)	متوسط الإنتاجية (كغم / دونم) Average productivity (kg/ donum)		المساحة المزروعة (دونم) Cultivated area(donum)			المحافظات
		المساحة المنتجة Productive area	إجمالي المساحة Total area	المتضررة Damaged	المنتجة Productive	اجمالي المساحة Total area	
Baghdad	14857	4823.7	4823.7	0	3080	3080	بغداد
Babylon	32936	4685.1	4685.1	0	7030	7030	بابل
Total	47793	4727.3	4727.3	0	10110	10110	المجموع

Crop: Sorghum fodder (Summer) **المحصول: ذرة بيضاء علف (صيفي)**

Governorate	الإنتاج (طن) Productivity (Ton)	متوسط الإنتاجية (كغم / دونم) Average productivity (kg/ donum)		المساحة المزروعة (دونم) Cultivated area(donum)			المحافظات
		للمساحة المنتجة Productive area	إجمالي المساحة Total area	المتضررة Damaged	المنتجة Productive	اجمالي المساحة Total area	
Baghdad	1760	3471.4	3471.4	0	507	507	بغداد
Babylon	3303	2994.6	2994.6	0	1103	1103	بابل
Kerbala	942	1624.1	1624.1	0	580	580	كربلاء
Wasit	4014	3000.0	3000.0	0	1338	1338	واسط
Thi-qar	515	2060.0	2060.0	0	250	250	ذي قار
Missan	4059	1836.7	1836.7	0	2210	2210	ميسان
Total	14593	2437.0	2437.0	0	5988	5988	المجموع

Crop: Millet fodder (Summer) **المحصول: دخن علف (صيفي)**

Governorate	الإنتاج (طن) Productivity (Ton)	متوسط الإنتاجية (كغم / دونم) Average productivity (kg/ donum)		المساحة المزروعة (دونم) Cultivated area(donum)			المحافظات
		للمساحة المنتجة Productive area	إجمالي المساحة Total area	المتضررة Damaged	المنتجة Productive	اجمالي المساحة Total area	
Nineveh	24	600.0	600.0	0	40	40	نينوى
Baghdad	356	887.8	887.8	0	401	401	بغداد
Babylon	236	749.2	749.2	0	315	315	بابل
Kerbala	192	827.6	827.6	0	232	232	كربلاء
Wasit	4924	548.6	548.6	0	8975	8975	واسط
Al-Qadisiya	1361	527.5	527.5	0	2580	2580	القادسية
Al-Muthana	1938	463.7	463.7	0	4179	4179	المتن
Thi-qar	60	400.0	400.0	0	150	150	ذي قار
Total	9091	538.8	538.8	0	16872	16872	المجموع